

RECUEIL

Direction générale des  
infrastructures, des  
transports et de la mer

Sous-direction des  
ports et du transport  
fluvial

Bureau de  
transport fluvial

Septembre 2019

# ***Police de la navigation intérieure***

## ***Règlements de police***



MINISTÈRE  
DE LA TRANSITION  
ÉCOLOGIQUE  
ET SOLIDAIRE

Ministère de la Transition Écologique et Solidaire

Ministère de la Mer, des Pêches et de l'Élevage Aquacole

## INTRODUCTION

Les décrets n° 2013-251 et n° 2013-253 du 25 mars 2013 de codification des dispositions réglementaires applicables en matière de navigation intérieure et de transport fluvial ont été publiés au Journal officiel du 27 mars 2013. Il s'agit de la première codification de niveau réglementaire depuis l'adoption des dispositions législatives du code des transports en 2010.

Respectant le plan défini par la partie législative, la quatrième partie réglementaire du code des transports comporte six livres destinés à embrasser et structurer le domaine du droit de la navigation intérieure et du transport fluvial.

Le présent recueil, constitué d'extraits du code des transports, est ciblé sur le titre IV du livre II de la quatrième partie du code, qui est relatif à la police de la navigation intérieure, et en particulier sur les dispositions de son chapitre 1<sup>er</sup> consacré aux règlements de police.

Ces règlements de police sont les suivants :

- le règlement général de police de la navigation intérieure (RGPNi) pris en application de l'article L. 4241-1 du code des transports ;
- les règlements particuliers de police (RPP) pris en application de l'article L. 4241-2 par l'autorité compétente de l'État (préfets de département) pour apporter aux règles issues du règlement général des adaptations rendues nécessaires par des circonstances locales ;
- le règlement de police de la circulation sur les dépendances du domaine public fluvial pris en application des articles R. 4241-68 à 71.

Le nouveau RGPNi est entré en vigueur le 1<sup>er</sup> septembre 2014.

Il porte refonte complète des précédents règlements de police dont les dispositions, demeurées inchangées pour la plupart depuis les années 1970, ont été harmonisées avec les recommandations du code européen des voies de navigation intérieure (CEVNI) et adaptées aux nouvelles pratiques de la navigation fluviale.

Pour une plus grande souplesse d'application et afin d'en faciliter les évolutions futures, les textes réglementaires du nouveau RGPNi sont structurés de la manière suivante :

En premier lieu, le RGPNi est constitué des dispositions de la section 1 (art. R. 4241-3 à R. 4241-65) du chapitre 1<sup>er</sup> susmentionné.

En deuxième lieu, le RGPNi est également constitué des dispositions de la partie « A » correspondante du

code des transports (art. A. 4241-1 à A. 4241-65), annexée à l'arrêté ministériel du 28 juin 2013 portant règlement général de la navigation intérieure, dispositions auxquelles les articles en « R » de la section 1 renvoient pour leur application.

En troisième lieu, ce dispositif juridique est complété par les dispositions du décret n° 2012-1556 du 28 décembre 2012, pris en application de l'article L. 4241-3 issu de la loi du 24 janvier 2012 relative à Voies navigables de France et en attente de codification. Ce décret détermine les mesures à caractère temporaire que peut édicter le gestionnaire de la voie d'eau sous certaines conditions.

Afin de mettre en exergue l'articulation entre les différents niveaux des dispositions, le présent recueil regroupe les dispositions législatives et réglementaires : les articles identifiés par « L » correspondent à des dispositions législatives, ceux identifiés par « R\* » correspondent à des dispositions relevant d'un décret en Conseil d'État et en Conseil des ministres, ceux identifiés par « R » correspondent à des dispositions relevant d'un décret en Conseil d'État, tandis que ceux identifiés par « D » correspondent à un décret simple. Les articles identifiés par « A » correspondent à un arrêté ministériel.

Afin de faciliter l'accès aux textes, les références aux arrêtés d'application et des commentaires ont été ajoutés.

Ce recueil répond notamment à l'obligation de disposer à bord (le cas échéant sous format électronique), pour les bateaux concernés, d'une version à jour du RGPNi au titre de l'article R. 4241-31 du code des transports.

Ce recueil a été mis à jour en 2016 et en 2019 pour tenir compte des évolutions réglementaires suite à la publication de l'arrêté du 31 décembre 2015 modifiant l'arrêté du 28 juin 2013 portant règlement général de police de la navigation intérieure, du décret n°2019-178 du 8 mars 2019 portant diverses dispositions relatives aux ports et au transport fluvial et de l'arrêté du 7 août 2019 modifiant la quatrième partie réglementaire du code des transports.

Les modifications apportées concernent les articles suivants : A. 4241-1, A. 4241-28, A. 4241-33, 4241-35-1, A. 4241-49-5, A. 4241-50-2, A. 4241-53-39, A. 4241-54-10 (nouvel article), A. 4241-60 et R. 4241-49.

Il est rappelé que seules les versions des textes publiées au Journal officiel de la République française font foi.



# TABLE DES MATIERES

<b>INTRODUCTION</b>	<b>2</b>
<b>LES REGLEMENTS DE POLICE</b>	<b>6</b>
<b>DÉFINITIONS</b>	<b>6</b>
<b>CHAPITRE 1er : REGLEMENTS DE POLICE</b>	<b>8</b>
<b>Section 1 : Règlement général de police de la navigation intérieure</b>	<b>8</b>
<b>Sous-section 1 Dispositions générales</b>	<b>8</b>
Paragraphe 1 : Obligations générales relatives au conducteur et à la tenue de la barre	8
Paragraphe 2 : Obligations générales relatives à la conduite	10
Paragraphe 3 : Obligations générales de sécurité	11
Paragraphe 4 : Prescriptions temporaires	12
Paragraphe 5 : Embarquement, débarquement, chargement, déchargement et transbordement	13
Paragraphe 6 : Documents devant se trouver à bord	14
Paragraphe 7 : Transports spéciaux	15
Paragraphe 8 : Manifestations sportives, fêtes nautiques et autres manifestations	16
Paragraphe 9 : Intervention des autorités chargées de la police de la navigation	16
<b>Sous-section 2 Dispositions relatives aux marques et échelles de tirant d'eau</b>	<b>17</b>
<b>Sous-section 3 Dispositions relatives à la signalisation visuelle des bateaux et établissements flottants</b>	<b>18</b>
Paragraphe 1 : Dispositions générales	18
Paragraphe 2 : Signalisation de nuit et de jour	20
Paragraphe 3 : Signalisation en stationnement	25
Paragraphe 4 : Signalisations particulières	27
<b>Sous-section 4 Dispositions relatives à la signalisation sonore, à la radiotéléphonie et aux appareils de navigation des bateaux</b>	<b>30</b>
Paragraphe 1 : Signaux sonores	31
Paragraphe 2 : Radiotéléphonie	31
<b>Sous-section 5 Dispositions relatives à la signalisation et au balisage des eaux intérieures</b>	<b>34</b>
<b>Sous-section 6 Dispositions relatives aux règles de route</b>	<b>35</b>
Paragraphe 1 : Dispositions générales	35
Paragraphe 2 : Croisement et dépassement	35
Paragraphe 3 : Autres règles de route	39
Paragraphe 4 : Règles applicables aux bacs	42
Paragraphe 5 - Passage des ponts, barrages et écluses	43
Paragraphe 6 : Règles applicables en cas de visibilité réduite et de navigation au radar	46
Paragraphe 7 : Règles spéciales	47
<b>Sous-section 7 Dispositions relatives aux règles de stationnement</b>	<b>48</b>
<b>Sous-section 8 Dispositions complémentaires applicables à certains bateaux ou aux convois</b>	<b>51</b>
<b>Sous-section 9 Dispositions relatives à la navigation de plaisance et aux activités sportives</b>	<b>53</b>
<b>Sous-section 10 Dispositions relatives à la protection des eaux et à l'élimination des déchets survenant à bord</b>	<b>54</b>
<b>Section 2 : Règlements particuliers de police</b>	<b>55</b>
<b>Section 3 : Règlement de police de la circulation sur les dépendances du domaine public fluvial</b>	<b>55</b>
<b>ANNEXES DU REGLEMENT GÉNÉRAL DE POLICE DE LA NAVIGATION INTÉRIEURE</b>	<b>58</b>
<b>Annexe 1 à l'article A. 4241-47-1 : Lettre ou groupe de lettres distinctif du pays du port d'attache ou du lieu d'immatriculation des bateaux</b>	<b>59</b>
<b>Annexe 2 à l'article A. 4241-47-2 : Échelles de tirant d'eau des bateaux</b>	<b>60</b>
<b>Annexe 3 à l'article A. 4241-48-1 : Signalisation visuelle des bateaux</b>	<b>61</b>
<b>Annexe 4 à l'article A. 4241-49-1 : Signaux sonores</b>	<b>83</b>
<b>Annexe 5 à l'article A. 4241-51-1 : Signaux servant à régler la navigation sur la voie de navigation intérieure</b>	<b>89</b>
<b>Annexe 6 à l'article A. 4241-65 : Modèle du carnet de contrôle des huiles usées</b>	<b>110</b>
<b>Annexe 7 à l'article A. 4241-51-1 : Caractéristiques techniques des signaux de la voie de navigation intérieure</b>	<b>112</b>
<b>Annexe 8 à l'article A. 4241-51-2 : Balisage des voies de navigation intérieure, des lacs et des voies de navigation intérieure de grande largeur</b>	<b>113</b>
<b>Annexe 9 à l'article A. 4241-50-2 : données liées au statut navigationnel et au point d'acquisition de l'information relative à la position à bord du bateau devant être transmises conformément au standard AIS Intérieur.</b>	<b>138</b>

<b>SANCTIONS</b>	<b>140</b>
Chapitre II : recherche et constatation des infractions	140
Chapitre IV : Sanctions pénales	141
<b>Section 1 : Sanctions des dispositions du règlement général de police de la navigation intérieure</b>	<b>141</b>
Paragraphe 1 : Sanctions des dispositions générales	141
Paragraphe 2 : Sanctions des dispositions relatives aux marques et échelles de tirant d'eau	141
Paragraphe 3 : Sanctions des dispositions relatives à la signalisation visuelle des bateaux	142
Paragraphe 4 : Sanctions des dispositions relatives à la signalisation sonore, à la radiotéléphonie et aux appareils de navigation des bateaux	142
Paragraphe 5 : Sanctions des dispositions relatives à la signalisation et au balisage des eaux intérieures	142
Paragraphe 6 : Sanctions des dispositions relatives aux règles de route	142
Paragraphe 7 : Sanctions des dispositions relatives aux règles de stationnement	142
Paragraphe 8 : Sanctions des dispositions complémentaires applicables à certains bateaux	142
Paragraphe 9 : Sanctions des dispositions relatives à la navigation de plaisance et aux activités sportives	143
<b>Section 2 : Sanctions des dispositions des règlements particuliers de police</b>	<b>144</b>
<b>Section 3 : Sanctions des dispositions du règlement de police de la circulation sur les dépendances du domaine public fluvial</b>	<b>144</b>
<b>AUTRES DOCUMENTS</b>	<b>145</b>
Circulaire interministérielle du 1 <sup>er</sup> août 2013 relative à la mise en œuvre du règlement général de police de la navigation intérieure et des règlements particuliers de police pris pour son application	145
Décret n° 2012-1556 du 28 décembre 2012 déterminant la liste des mesures temporaires d'interruption ou de modification des conditions de la navigation pouvant être prises par le gestionnaire de la voie d'eau	146
Circulaire interministérielle du 24 janvier 2013 relative aux actes et mesures de police de la navigation intérieure	147

## LES REGLEMENTS DE POLICE

### DÉFINITIONS

*Cette section reprend les définitions figurant dans le code des transports (livres I et II).*

#### Article L. 4000-1

Pour l'application de la présente partie, les eaux intérieures sont constituées :

1° Des cours d'eau, estuaires et canaux, en amont du premier obstacle à la navigation des navires, fixé pour chaque cours d'eau en application de l'article L. 5000-1 ;

*[Article L. 5000-1 : "Est considérée comme maritime pour l'application du présent code la navigation de surface ou sous-marine pratiquée en mer, ainsi que celle pratiquée dans les estuaires et cours d'eau en aval du premier obstacle à la navigation des navires. La liste de ces obstacles est fixée par voie réglementaire.]*

2° Des lacs et des plans d'eau.

#### Article L. 4000-2

La navigation intérieure est la navigation sur les eaux intérieures.

Le transport fluvial est le transport de marchandises ou de personnes sur les eaux intérieures.

#### Article L. 4000-3

Pour l'application de la présente partie, sont respectivement dénommés :

1° Bateau : toute construction flottante destinée principalement à la navigation intérieure ;

2° Engin flottant : toute construction flottante portant des installations destinées aux travaux sur les eaux intérieures ;

3° Établissement flottant : toute construction flottante qui n'est pas normalement destinée à être déplacée ;

4° Matériel flottant : toute construction ou objet flottant apte à naviguer, autre qu'un bateau, un engin flottant ou un établissement flottant.

#### Article R. 4000-1

Pour l'application de la présente partie, sont respectivement dénommés :

1° Bateau de commerce : bateau de marchandises ou à

passagers ;

2° Bateau à passagers : bateau, autre qu'un bateau de plaisance, destiné à transporter ou recevoir à son bord des personnes ne faisant partie ni de l'équipage ni du personnel de bord ;

3° Bateau de marchandises : pousseur, remorqueur ou bateau destiné à transporter, manipuler ou stocker des biens ;

4° Remorqueur : bateau spécialement construit pour effectuer le remorquage ;

5° Pousseur : bateau spécialement construit pour assurer la propulsion d'un convoi poussé ;

6° Bateau de plaisance : bateau utilisé par une personne physique ou morale de droit privé soit pour son usage personnel à des fins notamment de loisir ou de sport, soit pour la formation à la navigation de plaisance ;

7° Menue embarcation : tout bateau dont la longueur de la coque est inférieure à 20 mètres, à l'exception des bateaux qui sont construits ou aménagés pour remorquer, pousser ou mener à couple des bateaux autres que des menues embarcations, des bacs et des bateaux autorisés au transport de plus de 12 passagers.

#### Article R. 4000-2

Pour l'application de la présente partie, les bateaux utilisés par une personne publique autres que les bateaux de commerce sont soumis à la réglementation applicable aux bateaux à passagers ou à celle applicable aux bateaux de plaisance selon des conditions fixées par arrêté du ministre chargé des transports.

#### Article D. 4200-2

Pour l'application du présent livre, sont respectivement dénommés :

1° Automoteur : bateau de marchandises, construit pour naviguer isolément par ses propres moyens mécaniques de propulsion ;

2° Bac : tout bateau à passagers qui assure un service de traversée régulière d'une rive à l'autre de la voie d'eau ;

3° Convoi : convoi poussé ou convoi remorqué ou formation à couple ;

4° Longueur (L) : longueur maximale de la coque, à l'exclusion des parties amovibles qui peuvent être détachées de façon non destructive, sans affecter l'intégrité structurelle de la coque ; la longueur des bateaux de plaisance de moins de 24 mètres est mesurée conformément à la norme harmonisée EN ISO 8666 ;

5° Largeur (B) : largeur maximale de la coque, mesurée à l'extérieur du bordé, à l'exclusion des parties amovibles qui peuvent être détachées de façon non destructive,

sans affecter l'intégrité structurelle de la coque ; la largeur des bateaux de plaisance de moins de 24 mètres est mesurée conformément à la norme harmonisée EN ISO 8666 ;

6° Tirant d'eau (T) : distance verticale entre le point le plus bas de la coque à l'arête inférieure des tôles de fond ou de la quille et le plan de flottaison qui correspond à l'enfoncement maximal auquel le bateau est autorisé à naviguer ;

7° Stationnement : situation d'un bateau directement ou indirectement à l'ancre ou amarré à la rive ;

8° Faisant route ou en cours de route : situation d'un bateau ne stationnant pas et n'étant pas échoué ;

9° Usage privé : utilisation par une personne physique ou morale de droit privé, pour son usage personnel, celui de ses employés ou des personnes invitées à titre individuel.

#### **Article A. 4241-1**

[Arrêtés du 28 juin 2013 et du 31 décembre 2015]

Pour l'application du présent chapitre, sont respectivement dénommés :

1° *avis à la batellerie* : le mode de diffusion, le cas échéant par voie électronique, d'éléments de nature informative ou prescriptive concernant la navigation, émis par le gestionnaire de la voie d'eau ou par l'autorité chargée de la police de la navigation ;

2° *bateau en train de pêcher* : tout bateau qui pêche avec des filets, lignes, chaluts ou autres engins de pêche réduisant sa capacité de manœuvre, à l'exclusion de bateau qui pêche avec des lignes traînantes ou autres engins de pêche ne réduisant pas sa capacité de manœuvre ;

3° *feu blanc, feu rouge, feu vert, feu jaune et feu bleu* : les feux dont les couleurs répondent aux prescriptions de l'article A. 4241-48-2 ;

4° *feu puissant, feu clair et feu ordinaire* : les feux dont l'intensité répond aux prescriptions de l'article A. 4241-48-2 ;

5° *feu scintillant, feu scintillant rapide* : des feux rythmés de 40 à 60 et de 100 à 120 périodes de lumière par minute ;

6° *son bref* : un son d'une durée d'environ 1 seconde ; *son prolongé* : un son d'une durée d'environ 4 secondes, l'intervalle entre deux sons consécutifs étant d'environ 1 seconde ;

7° *série de sons très brefs* : une série d'au moins six sons d'une durée d'un quart de seconde environ chacun, séparés par des pauses d'une durée d'un quart de seconde environ ;

8° *nuit* : la période comprise entre le coucher et le lever du soleil ; 9° *jour* : la période comprise entre le lever et le coucher du soleil ;

10° *navigation au radar* : la conduite à l'aide du radar par visibilité réduite ;

11° *garage à bateaux* : la zone de stationnement réservée pour une durée maximale de 30 jours aux bateaux de marchandises et aux bateaux à passagers ;

12° *garage d'écluse* : la zone située aux abords des écluses et utilisée pour le stationnement des bateaux dans l'attente d'être éclusés ;

13° *bateau rapide* : un bateau motorisé, à l'exception des menues embarcations, capable de naviguer à une vitesse supérieure à 40 km/h par rapport à l'eau ;

14° *bateau à voile* : un bateau naviguant exclusivement à la voile. Le bateau qui navigue à la voile et utilise en même temps ses propres moyens mécaniques doit être considéré comme un bateau motorisé ;

15° *bateau de plaisance mû exclusivement par la force humaine* : bateau de plaisance, défini à l'article R. 4000-1, qui n'utilise pour son déplacement ni moteur ni voile ;

16° *arrêt* : situation d'un bateau, dont la vitesse par rapport au fond est nulle, sans être ancré, amarré ou échoué.

17° Pratique organisée de sports nautiques non motorisés » : pratique des sports nautiques non motorisés exercée sous la responsabilité, soit :

a) D'un club ou d'une structure affiliée à une fédération faisant l'objet d'une délégation ou d'un agrément conformément aux articles L. 131-8 et L. 131-14 du code du sport ;

b) D'une personne titulaire d'un diplôme visé aux articles R. 212-1 et R. 212-2 du code du sport ;

c) D'un établissement visé aux articles L. 322-1 et suivants du code du sport ou de l'article R. 227-1 du code de l'action sociale et des familles ;

d) D'un établissement scolaire tel que défini par le code de l'éducation ;

e) D'un établissement public de formation visé à l'article D. 112-3 du code du sport.

#### **Article L. 4240-1**

Les dispositions du présent titre sont également applicables aux engins flottants, aux établissements flottants, aux matériels flottants et aux navires

## CHAPITRE Ier : REGLEMENTS DE POLICE

### Article L. 4241-1

Le règlement général de police de la navigation intérieure est établi par décret en Conseil d'Etat. Sous réserve des dispositions du titre III du livre III de la cinquième partie, il est applicable jusqu'à la limite transversale de la mer.

### Article L. 4241-2

Le règlement général de police de la navigation intérieure peut être complété par des règlements particuliers de police pris par l'autorité compétente de l'Etat.

Les règlements particuliers peuvent déroger au règlement général pour la partie des estuaires, cours d'eau et canaux situés dans les eaux maritimes définies à l'article L. 5000-1.

### Article L. 4241-3

Sans préjudice des compétences dévolues au représentant de l'Etat en matière de police de la navigation intérieure, le gestionnaire de la voie d'eau est compétent pour prendre les mesures temporaires d'interruption ou de modification des conditions de la navigation rendues nécessaires par les incidents d'exploitation, les travaux de maintenance ou des événements climatiques. La liste de ces mesures est fixée par voie réglementaire.

*[Décret n° 2012-1556 du 28 décembre 2012 déterminant la liste des mesures temporaires d'interruption ou de modification des conditions de la navigation pouvant être prises par le gestionnaire de la voie d'eau – Cf. supra]*

## Section 1 : Règlement général de police de la navigation intérieure

### Article R. 4241-1

Les dispositions de la présente section, y compris les arrêtés du ministre chargé des transports auxquels celles-ci font renvoi, constituent le règlement général de police de la navigation intérieure prévu à l'article L. 4241-1.

### Article R. 4241-2

Le règlement général de police de la navigation intérieure

peut être complété lorsqu'il le prévoit, par des règlements particuliers de police adoptés conformément aux dispositions de l'article R. 4241-66. Ces règlements apportent aux règles générales des adaptations rendues nécessaires par des circonstances locales, notamment en raison des caractéristiques des cours d'eau concernés.

### Article R. 4241-3

Sauf disposition contraire, les obligations pesant sur le conducteur s'imposent également à la personne sous l'autorité de laquelle est placé un établissement flottant.

### Article R. 4241-4

Les membres de l'équipage et les autres personnes se trouvant à bord et déterminant temporairement la route et la vitesse du bateau sont également responsables dans cette mesure de l'observation des prescriptions imposées au conducteur en matière de conduite par le présent chapitre.

## Sous-section 1 Dispositions générales

### Article A. 4241-2 – Champ d'application

Les dispositions de la présente section fixent :

- les principes généraux applicables ;
- les marques et les échelles de tirant d'eau ;
- la signalisation visuelle ;
- la signalisation sonore, la radiotéléphonie et les appareils de navigation des bateaux ;
- la signalisation et le balisage des eaux intérieures ;
- les règles de route ;
- les règles de stationnement ;
- les compléments applicables à certains bateaux ou convois ;
- la navigation de plaisance et les activités sportives ;
- la protection des eaux et l'élimination des déchets survenant à bord.

*Paragraphe 1 : Obligations générales relatives au conducteur et à la tenue de la barre*

### Article R. 4241-5

Les bateaux d'un convoi poussé autres que le pousseur sont placés sous l'autorité du conducteur du pousseur.

Les règles de désignation du conducteur d'un convoi ou d'une formation à couple sont définies par arrêté du ministre chargé des transports.

*[Voir également les articles L. 4212-1 : le bateau est placé sous l'autorité d'un conducteur remplissant les conditions prévues au titre III du présent livre (certificats de capacité pour la conduite des bateaux)]*

#### **Article A. 4241-5 – Règles de désignation du conducteur d'un convoi ou d'une formation à couple**

1. Le conducteur du convoi est désigné de la façon suivante :

a) Dans le cas d'un convoi ne comprenant qu'un bateau motorisé, le conducteur du convoi est celui du bateau motorisé ;

b) Dans le cas d'un convoi remorqué comportant en tête des bateaux motorisés en ligne de file au nombre de deux ou davantage, le conducteur du premier bateau est le conducteur du convoi ; toutefois, si le premier bateau est un remorqueur de renfort temporaire, le conducteur du convoi est le conducteur du deuxième bateau ;

c) Dans le cas d'un convoi remorqué comprenant en tête des bateaux motorisés au nombre de deux ou davantage ne naviguant pas en ligne de file, et dont l'un assure la traction principale, le conducteur du convoi est le conducteur du bateau motorisé assurant la traction principale ;

d) Dans le cas d'un convoi poussé propulsé par deux pousseurs côte à côte, le conducteur du pousseur tribord est le conducteur du convoi ;

e) Dans le cas d'une formation à couple, le conducteur du bateau assurant la propulsion principale est le conducteur de la formation à couple ;

f) Dans les autres cas, le conducteur du convoi ou de la formation à couple doit être désigné en temps utile par le responsable du transport.

2. Dans le cas d'un convoi remorqué ou poussé, les conducteurs des bateaux remorqués ou poussés autres que le conducteur visé au chiffre 1 prennent toutes les mesures nécessitées par les circonstances pour la bonne conduite de leur bateau et se conforment aux ordres du conducteur du convoi.

Les mêmes prescriptions s'appliquent aux conducteurs des bateaux d'une formation à couple qui ne sont pas les conducteurs de la formation.

#### **Article R. 4241-6**

En cours de route, le conducteur doit être à bord.

Le conducteur d'un engin flottant motorisé doit également être à bord dès lors que l'engin est au travail, même en l'absence de déplacement.

Les présentes dispositions ne sont pas applicables aux matériels flottants.

#### **Article R. 4241-7**

À bord des bateaux de commerce en cours de route, lorsque le conducteur ne tient pas la barre du bateau, celle-ci est tenue par au moins une personne qualifiée ayant atteint seize ans, assistée du conducteur. Cette personne est titulaire d'un livret de service ou d'un livret de formation prévus à l'article R. 4231-5.

Ces conditions ne sont pas applicables à la conduite des menues embarcations non motorisées ou dont la puissance motrice est inférieure à 4,5 kW.

Un arrêté du ministre chargé des transports définit les règles applicables à la tenue de barre des bateaux de commerce.

À bord des bateaux de plaisance, les conditions de tenue de la barre sont définies par le décret n° 2007-1167 du 2 août 2007 modifié relatif aux permis de conduire et à la formation à la conduite des bateaux de plaisance à moteur.

#### **Article A. 4241-7 – Règles applicables à la tenue de barre**

1. Afin d'assurer la bonne conduite du bateau, la personne qualifiée qui tient la barre doit être en mesure de recevoir et de donner toutes les informations et tous les ordres qui arrivent à la timonerie ou qui partent de celle-ci. En particulier, elle doit être en mesure d'entendre les signaux sonores et avoir une vue suffisamment dégagée dans toutes les directions. En l'absence de vue suffisamment dégagée, elle doit avoir la possibilité d'utiliser un moyen optique couvrant un champ visuel suffisant et lui donnant une image claire et sans déformation de la situation.

2. Lorsque des circonstances particulières l'exigent, une vigie ou un poste d'écoute doit être placé pour renseigner la personne qui tient la barre.

3. À bord de tout bateau rapide faisant route, la barre est tenue par une personne âgée d'au moins 18 ans titulaire du certificat de capacité pour les bateaux de commerce prévu à l'article R. 4231-1, ainsi que de l'attestation spéciale "radar" prévue à l'article R. 4231-15.

Une seconde personne également titulaire de ces documents doit se trouver dans la timonerie, sauf pendant l'accostage et l'appareillage ainsi qu'au passage des écluses.

*[voir également les articles R. 4212-1 à D. 4212-3 (règles sur les équipages)]*

#### **Article R. 4241-8**

Le conducteur d'un bateau soumis à l'obligation de

disposer d'une installation de radiotéléphonie doit être capable de communiquer en langue française dans des conditions permettant d'assurer un niveau suffisant de sécurité. A défaut, un membre de l'équipage doit pouvoir faire office d'interprète.

Les règlements particuliers de police peuvent définir des secteurs où une autre langue est admise.

*[Article 3 de l'arrêté du 19 décembre 2003 relatif à l'équipage et à la conduite des bateaux de navigation intérieure]*

#### *Paragraphe 2 : Obligations générales relatives à la conduite*

### **Article R. 4241-9**

Le conducteur veille à ce que la longueur, la largeur, le tirant d'air et le tirant d'eau de son bateau soient compatibles avec les caractéristiques des eaux intérieures et des ouvrages d'art, notamment la longueur, la largeur, le mouillage et la hauteur libre.

Sauf dispositions prévues par les règlements particuliers de police ou autorisation délivrée en application de l'article R. 4241-35, la hauteur maximale des superstructures des bateaux, accessoires et équipements inclus, au-dessus du plan d'enfoncement du bateau à vide, ne peut dépasser quinze mètres.

Les règlements particuliers de police peuvent également fixer, sur certaines sections d'eau intérieure, les dimensions que les bateaux ne doivent pas excéder, chargement compris.

*[Article R. 4274-4 – Est puni de l'amende prévue pour les contraventions de la cinquième classe le fait pour le conducteur ou le responsable d'un établissement flottant, de ne pas respecter les prescriptions de l'article R. 4241-9.]*

### **Article R. 4241-10**

Le conducteur veille à ce que la vitesse de son bateau soit compatible avec les caractéristiques des eaux intérieures et des ouvrages d'art. Elle ne peut être inférieure ou supérieure aux vitesses minimales ou maximales édictées par les règlements particuliers de police.

Les limitations de vitesse ne sont pas applicables aux conducteurs des bateaux appartenant aux services de police, de gendarmerie, des douanes et de lutte contre l'incendie lorsqu'ils font usage de leurs dispositifs spéciaux de signalisation dans les cas justifiés par l'urgence de leur mission et sous réserve de ne pas mettre en danger les autres usagers des eaux intérieures.

*[Article R. 4274-2 – Est puni de l'amende prévue pour les contraventions de la troisième classe le fait de conduire un bateau sans respecter les dispositions de l'article R. 4241-10 relatives à la vitesse du bateau.]*

### **Article R. 4241-11**

Les bateaux naviguant sur un secteur sur lequel une vitesse minimale ou maximale est prévue ainsi que les bateaux motorisés transportant plus de douze passagers ou transportant des matières dangereuses sont équipés d'un dispositif de mesure et de lecture de la vitesse.

Un arrêté du ministre chargé des transports précise les conditions d'applications du précédent alinéa.

Les règlements particuliers de police peuvent dispenser les menues embarcations de cette obligation.

Les dispositions du présent article ne s'appliquent pas aux établissements et matériels flottants.

*[Article R. 4274-2 – Est puni de l'amende prévue pour les contraventions de la troisième classe le fait pour le conducteur d'un bateau de ne pas respecter les prescriptions de l'article R. 4241-11 relatives au dispositif de mesure et de lecture de vitesse.]*

### **Article A. 4241-11 – Dispositif de mesure et de lecture de la vitesse**

Le dispositif visé à l'article R. 4241-11 est un dispositif de lecture de la vitesse par rapport au fond.

Pour les bateaux à passagers transportant plus de 150 passagers, ce dispositif doit être fixe.

Les engins flottants sont dispensés de l'obligation d'équipement lorsqu'ils sont au travail, ou lorsqu'ils stationnent, ou lorsqu'ils ne sont pas motorisés.

### **Article R. 4241-12**

Le conducteur veille à ce que le bateau respecte la distance de sécurité vis à vis des ouvrages lorsque celle-ci est fixée par le règlement particulier de police.

### **Article R. 4241-13**

La conduite d'un bateau prend en compte l'enfoncement supplémentaire en marche.

*[Sanction en cas de navigation avec un enfoncement supérieur au maximum autorisé : article L. 4274-8.]*

### **Article R. 4241-14**

Les règlements particuliers de police désignent, s'il y a lieu, les sections d'eaux intérieures où des restrictions sont apportées à certains modes de navigation. Ils peuvent notamment définir les moyens de traction ou de propulsion autorisés sur certaines sections d'eau intérieure, les conditions auxquelles est soumis leur emploi et la puissance minimale que doivent posséder les bateaux motorisés.

*Paragraphe 3 : Obligations générales de sécurité*

**Article R. 4241-15**

Le conducteur prend toutes les mesures de précaution que commandent le devoir général de vigilance et la bonne pratique de la navigation en vue d'éviter :

- 1° De mettre en danger la vie des personnes ;
- 2° De causer des dommages aux bateaux ainsi qu'à leur dispositif d'ancrage ou d'amarrage, aux rives ou aux ouvrages et installations de toute nature se trouvant dans la voie navigable ou à ses abords ;
- 3° De créer des entraves à la navigation ;
- 4° De porter atteinte à l'environnement.

**Article R. 4241-16**

Toute personne se trouvant à bord est tenue de se conformer aux ordres qui lui sont donnés par le conducteur dans l'intérêt de la sécurité de la navigation et de l'ordre à bord.

**Article R. 4241-17**

Les règlements particuliers de police peuvent imposer dans certaines circonstances ou secteurs de navigation le port du gilet de sauvetage ou d'une aide individuelle à la flottabilité.

*[Sanction en cas de navigation avec des engins de sauvetage ou de protection qui ne satisfont pas aux prescriptions en vigueur : article L. 4274-8.]*

**Article R. 4241-18**

Si un sinistre se déclare à bord d'un bateau, le conducteur prend toutes les mesures prévues et nécessaires à son bord pour maîtriser le sinistre. Il prévient sans délai le gestionnaire ou le propriétaire de la voie d'eau intérieure compétent, et le centre opérationnel départemental d'incendie et de secours (CODIS) territorialement compétent.

Le conducteur prête son concours, en tant que de besoin, aux actions menées par le commandant des opérations de secours placé sous la direction du directeur des opérations de secours.

Dès que le gestionnaire ou le propriétaire de la voie d'eau intérieure a connaissance d'un sinistre ou de difficultés rencontrées par un bateau, il alerte le centre opérationnel départemental d'incendie et de secours (CODIS) territorialement compétent.

**Article R. 4241-19**

Le fait de laisser déborder sur les côtés d'un bateau des objets de nature à compromettre la sécurité des autres usagers de la voie d'eau, ou des ouvrages et installations de toute nature se trouvant dans la voie navigable ou à ses abords est interdit.

Les ancres relevées ne doivent pas dépasser le fond ou la quille du bateau ou le plan inférieur du matériel flottant.

*[Article R. 4274-3 – Est puni de l'amende prévue pour les contraventions de la quatrième classe le fait de ne pas respecter les interdictions prévues à l'article R. 4241-19.]*

**Article R. 4241-20**

Il est interdit de se servir des signaux se situant sur les eaux intérieures pour amarrer ou déhaler des bateaux, ou de rendre ces signaux impropres à leur destination.

Le conducteur avise sans délai l'autorité chargée de la police de la navigation et le gestionnaire de la voie d'eau en cas de dommage causé à un signal de navigation ou de déplacement d'un tel signal. Un arrêté du ministre chargé des transports peut prévoir des procédures de sécurité complémentaires.

*[Article R. 4274-3 – Est puni de l'amende prévue pour les contraventions de la quatrième classe le fait d'endommager une signalisation faisant partie de la voie navigable ou de ne pas respecter les prescriptions prévues à l'article R. 4241-20 relatives aux signaux des eaux intérieures ou de ne pas aviser l'autorité chargée de la police de la navigation et le gestionnaire de la voie d'eau ou de ne pas appliquer les procédures de sécurité conformément aux dispositions des articles R. 4241-20 à R. 4241-24.]*

**Article R. 4241-21**

En cas de dommages causés aux ouvrages d'art, le conducteur d'un bateau avise sans délai l'autorité chargée de la police de la navigation et le gestionnaire de la voie d'eau. Un arrêté du ministre chargé des transports peut prévoir des procédures de sécurité complémentaires.

**Article R. 4241-22**

Le conducteur d'un bateau perdant un objet ou rencontrant un obstacle avise sans délai l'autorité chargée de la police de la navigation et le gestionnaire de la voie d'eau en indiquant aussi exactement que possible l'endroit où l'incident a eu lieu. Lorsque cet objet crée ou est susceptible de créer une obstruction totale ou partielle d'une section d'eau intérieure, le conducteur doit s'employer à ce que la voie d'eau soit dégagée dans les plus courts délais. Un arrêté du ministre chargé des transports peut prévoir des procédures de sécurité complémentaires.

*[Article L. 4273-1 – Est punie de 150 € à 12 000 € d'amende toute personne participant à la conduite, à la traction ou au remorquage d'un bateau qui, par des manœuvres, des déplacements ou des stationnements, a volontairement créé un obstacle à la circulation]*

normale sur une voie de navigation.

Voir également l'article L. 2125-8 du code général de la propriété des personnes publiques : « Sans préjudice de la répression au titre des contraventions de grande voirie, le stationnement sans autorisation d'un bateau, navire, engin flottant ou établissement flottant sur le domaine public fluvial donne lieu au paiement d'une indemnité d'occupation égale à la redevance, majorée de 100 %, qui aurait été due pour un stationnement régulier à l'emplacement considéré ou à un emplacement similaire, sans application d'éventuels abattements. »]

#### **Article A. 4241-22 – Obligations de dégager une section d'eau intérieure**

1. En complément des procédures de sécurité prévues à l'article R. 4241-22, pour s'employer à ce que la voie d'eau soit dégagée, le conducteur prend les mesures nécessaires pour repêcher l'objet ou le signaler et toutes autres mesures nécessaires pour éviter tout accident et assurer le maintien de la circulation.

2. Les dépenses d'acquisition, de pose et d'entretien de la signalisation installée au droit de l'obstacle sont à la charge du responsable, ou à défaut du propriétaire, de l'objet formant obstacle.

#### **Article R. 4241-23**

Le fait de jeter ou de laisser tomber dans les eaux intérieures un objet ou une substance de nature à créer une entrave ou un danger pour la navigation ou pour les autres usagers de ces eaux est interdit.

Si un tel déversement se produit à partir d'un bateau, le conducteur avise sans délai l'autorité chargée de la police de la navigation et le gestionnaire de la voie d'eau en indiquant aussi exactement que possible, la nature et l'endroit du déversement. Un arrêté du ministre chargé des transports peut prévoir des procédures de sécurité complémentaires.

*[Article R. 4274-3 – Est puni de l'amende prévue pour les contraventions de la quatrième classe le fait de ne pas respecter l'interdiction prévue au premier alinéa de l'article R. 4241-23.]*

#### **Article R. 4241-24**

Lorsqu'un bateau est échoué ou coulé, son conducteur avise sans délai l'autorité chargée de la police de la navigation et le gestionnaire de la voie d'eau. Lorsque ce bateau crée ou est susceptible de créer une obstruction totale ou partielle d'une section d'eau intérieure, le conducteur doit s'employer à ce que la voie d'eau soit dégagée dans les plus courts délais. Un arrêté du ministre chargé des transports peut prévoir des procédures de sécurité complémentaires.

*[Article R. 4274-3 – Est puni de l'amende prévue pour les contraventions de la quatrième classe le fait pour le conducteur ou le responsable d'un établissement flottant de ne pas aviser l'autorité chargée de la police de la navigation et le gestionnaire de la voie d'eau ou de ne pas appliquer*

*les procédures de sécurité conformément aux dispositions des articles R. 4241-20 à R. 4241-24.]*

#### **Article A. 4241-24 – Bateau échoué ou coulé**

1. En application de l'article R. 4241-24, le conducteur ou un autre membre de l'équipage est tenu de rester à bord ou à proximité du lieu de l'accident tant que les agents chargés de la police de la navigation n'ont pas autorisé son départ.

2. Sauf si cela n'est manifestement pas nécessaire et sans préjudice des dispositions de l'article A. 4241-48-25, le conducteur doit, dans le plus bref délai, aviser les bateaux approchants et ce, en des points appropriés et à une distance suffisante du lieu de l'accident, pour que ces bateaux puissent prendre en temps utile les dispositions nécessaires.

3. En cas d'accident survenu dans un garage d'écluse ou dans une écluse, le conducteur doit aviser immédiatement le personnel chargé de la manœuvre de l'écluse en cause.

4. Afin de procéder à ce que la voie d'eau soit dégagée dans le plus court délai, le conducteur est tenu de se conformer aux ordres qui lui sont donnés par l'autorité chargée de la police de la navigation et le gestionnaire de la voie d'eau. La même obligation incombe au conducteur dont le bateau menace de couler ou devient incapable de manœuvrer.

#### **Article R. 4241-25**

Le conducteur d'un bateau renforce les amarres de son bateau en périodes de glaces ou de crues.

La glace est brisée autour de la flottaison par le conducteur ou sous sa responsabilité.

Les règlements particuliers de police fixent, le cas échéant, les conditions dans lesquelles la navigation est restreinte ou interdite pendant ces périodes.

*[Article R. 4274-2 – Est puni de l'amende prévue pour les contraventions de la troisième classe le fait pour le conducteur ou le responsable d'un établissement flottant de ne pas respecter les procédures prévues en période de crues et de glace définies à l'article R. 4241-25.]*

#### *Paragraphe 4 : Prescriptions temporaires*

#### **Article R. 4241-26**

Le conducteur se conforme aux prescriptions temporaires édictées par le préfet pour assurer la sécurité et la sûreté

de la navigation et diffusées selon des modalités définies par arrêté du ministre chargé des transports.

Il se conforme également aux mesures temporaires prises par le gestionnaire de la voie d'eau en application de l'article L. 4241-3.

*[Décret n° 2012-1556 du 28 décembre 2012 déterminant la liste des mesures temporaires d'interruption ou de modification des conditions de la navigation pouvant être prises par le gestionnaire de la voie d'eau – Cf. supra]*

*Article R. 4274-3 – Est puni de l'amende prévue pour les contraventions de la quatrième classe le fait pour le conducteur ou le responsable d'un établissement flottant de ne pas se conformer aux prescriptions de caractère temporaire édictées conformément à l'article R. 4241-26.]*

#### **Article A. 4241-26 – Mesures temporaires**

1. Les mesures temporaires édictées par le préfet en application de l'article R. 4241-26<sup>1</sup>, et celles édictées par le gestionnaire en application du décret n° 2012-1556 du 28 décembre 2012 déterminant la liste des mesures temporaires d'interruption ou de modification des conditions de la navigation pouvant être prises par le gestionnaire de la voie d'eau, pris en application de l'article L. 4241-3, sont diffusées par voie d'avis à la batellerie.

2. Lorsque les mesures temporaires, visées au précédent alinéa, sont rendues nécessaires par des travaux exécutés par un maître d'ouvrage tiers, ce dernier doit informer le préfet et le gestionnaire au moins 3 mois avant lesdits travaux. Ce délai n'est pas applicable dans les cas d'urgence.

3. Les mesures visées au présent article font, si nécessaire, l'objet d'une signalisation appropriée par le gestionnaire de la voie d'eau concerné. Cette signalisation doit être mise en place par le concessionnaire sur les parties concédées, et par le maître d'ouvrage en cas de travaux pour le compte de tiers.

*[Décret n° 2012-1556 du 28 décembre 2012 déterminant la liste des mesures temporaires d'interruption ou de modification des conditions de la navigation pouvant être prises par le gestionnaire de la voie d'eau – Cf. supra]*

#### **Paragraphe 5 : Embarquement, débarquement, chargement, déchargement et transbordement**

#### **Article R. 4241-27**

Le chargement à bord ne doit pas étendre la zone de non-visibilité directe ou indirecte pour la conduite du bateau, selon des conditions fixées par arrêté du ministre chargé des transports.

*[Article R. 4274-2 – Est puni de l'amende prévue pour les contraventions de la troisième classe le fait de ne pas respecter les dispositions prises en application de l'article R. 4241-27.]*

#### **Article A. 4241-27 – Règles relatives à la visibilité**

Sans préjudice des dispositions relatives à la réglementation technique applicable aux bateaux, la zone de non-visibilité directe ou indirecte devant le bateau ne doit pas excéder 350 m du fait du chargement. Si la vision directe vers l'arrière est masquée lorsque le bateau fait route, cette insuffisance du champ de vision peut être compensée par l'utilisation du radar.

Lorsque la visibilité directe vers l'avant est insuffisante en raison de la cargaison pour permettre le passage sous des ponts ou dans les écluses, le défaut de visibilité peut être compensé par l'utilisation de périscopes à réflecteurs plats, d'appareils radar, d'une vigie en contact permanent avec la timonerie ou de systèmes vidéo.

Lorsque des circonstances particulières exigent que la zone de non-visibilité soit inférieure à 350 m, les règlements particuliers de police peuvent préciser la distance de vision requise et les équipements d'aide à la navigation nécessaires.

#### **Article R. 4241-28**

Les bateaux transportant des conteneurs sont soumis à des règles relatives à la stabilité du bateau et à la résistance de la coque, définies par arrêté du ministre chargé des transports.

*[Article R. 4274-4 – Est puni de l'amende prévue pour les contraventions de la cinquième classe le fait de ne pas respecter les dispositions relatives à la stabilité du bateau prises en application de l'article R. 4241-28.]*

#### **Article A. 4241-28 – Règles relatives à la stabilité du bateau et à la résistance de la coque**

*[Arrêté du 31 décembre 2015]*

La stabilité des bateaux transportant des conteneurs doit être assurée à tout moment.

Le conducteur doit prouver qu'un contrôle de la stabilité,

<sup>1</sup> Le JO indique « A. 4241-26 ». Lire « R. 4241-26 ».

au sens des dispositions des articles 22.01 et suivants de l'annexe 1 de l'arrêté du 30 décembre 2008 susvisé, a été effectué avant le début du chargement et du déchargement ainsi qu'avant le début du voyage.

Le contrôle de la stabilité peut être effectué manuellement ou au moyen d'un instrument de chargement.

Un contrôle de la stabilité n'est pas nécessaire pour les bateaux transportant des conteneurs, si le bateau peut être chargé dans sa largeur :

a) De trois rangées de conteneurs au maximum et s'il n'est chargé que d'une couche de conteneurs à partir du plancher de la cale ; ou

b) De quatre rangées de conteneurs ou plus et s'il est chargé exclusivement de conteneurs en deux couches au maximum à partir du plancher de la cale.

#### **Article R. 4241-29**

Les opérations de chargement, de déchargement ou de transbordement d'un bateau, ainsi que l'embarquement ou le débarquement de passagers sont interdits en dehors des ports ou des emplacements désignés à cet effet par les autorités compétentes.

Un arrêté du ministre chargé des transports peut fixer des prescriptions complémentaires afin d'assurer la sécurité de l'embarquement et du débarquement des bateaux à passagers.

*[Article R. 4274-3 – Est puni de l'amende prévue pour les contraventions de la quatrième classe le fait de ne pas respecter les dispositions prises en applications de l'article R. 4241-29 pour assurer la sécurité de l'embarquement et du débarquement des bateaux à passagers]*

#### **Article R. 4241-30**

Le chargement des bateaux est réalisé en tenant compte de l'enfoncement supplémentaire en marche.

*[Sanction en cas de navigation avec un enfoncement supérieur au maximum autorisé : article L. 4274-8.]*

*Paragraphe 6 : Documents devant se trouver à bord*

#### **Article R. 4241-31**

Le conducteur d'un bateau, à l'exception des menues embarcations, des bateaux d'un convoi poussé autres que le pousseur, et des matériels flottants, doit disposer à bord d'un exemplaire du règlement général de police de la navigation intérieure et des règlements particuliers de police applicables sur le secteur emprunté.

Ces documents peuvent être conservés sous format électronique à condition de pouvoir être consultés à tout moment.

En cas de modification de ces règlements, un exemplaire actualisé doit être à bord au plus tard deux mois à compter de la publication au Journal officiel de l'acte réglementaire modifiant le règlement ou, pour les règlements particuliers de police, à compter de leur mise à disposition du public ou de leur affichage conformément à l'article R. 4241-66.

#### **Article R. 4241-32**

Les règlements particuliers peuvent imposer aux conducteurs de certaines menues embarcations de disposer à bord des documents mentionnés au premier alinéa de l'article R. 4241-31.

#### **Article R. 4241-33**

La liste des documents imposés par la réglementation relative à la navigation intérieure qui, outre ceux dont la possession sur le bateau est exigée par les articles L. 4111-6 [certificat d'immatriculation], L. 4112-3 [certificat de jaugeage], L. 4221-1 [titre de navigation], R. 4241-31, R. 4241-32 [un exemplaire du RGP et du RPP] et R. 4241-65 [carnet de contrôle des huiles usées], doivent se trouver à bord, est fixée par un arrêté du ministre chargé des transports.

*[Article R. 4274-1 – Sous réserve des dispositions spécifiques à certains documents, est puni de l'amende prévue pour les contraventions de la première classe le fait pour le conducteur ou le responsable d'un établissement flottant, de ne pas avoir à bord un des documents mentionnés aux articles R. 4241-31 et R. 4241-33.]*

#### **Article A. 4241-33 – Documents de bord**

*[Arrêtés du 28 juin 2013 et du 31 décembre 2015]*

Outre le certificat d'immatriculation exigé à l'article L. 4111-6, le certificat de jaugeage exigé à l'article L. 4112-3, l'extrait des inscriptions des droits réels existants sur le bateau ou le certificat exigé à l'article L. 4121-3, le titre de navigation exigé à l'article L. 4221-1, les exemplaires du règlement général de police et des règlements particuliers de police exigés aux articles R. 4241-31 et R. 4241-32, le carnet de contrôle des huiles usées exigé à l'article R. 4241-65, doivent se trouver à bord des bateaux, les documents ci-après :

1° le certificat de capacité du conducteur pour la conduite des bateaux de commerce prévu à l'article R. 4231-1 ou le document en tenant lieu ;

2° le livret de service ou de formation, prévu à l'article R. 4231-5, lorsque la personne qui tient la barre d'un bateau de commerce n'est pas titulaire du certificat de capacité requis ;

3° l'attestation de capacité à naviguer seul à bord prévue par l'arrêté du 2 juillet 2008 relatif à l'équipage et à la conduite de certains bateaux de navigation intérieure, s'il y a lieu ;

4° à bord des bateaux naviguant au radar, l'attestation spéciale "radar" prévue à l'article R. 4231-15 ou le document en tenant lieu ;

5° à bord des bateaux à passagers en service, la ou les attestations spéciales "passagers", prévues à l'article R. 4231-16, ou les documents en tenant lieu ;

6° à bord de tout bateau motorisé à l'exception des menues embarcations, équipé de moyens de radiotéléphonie, le certificat d'opérateur et la licence d'exploitation, ou les documents en tenant lieu ;

7° à bord de tout bateau faisant partie d'un convoi ou d'une formation à couple transportant des marchandises dangereuses visées à l'ADN (Accord européen relatif au transport international des marchandises dangereuses par voies de navigation intérieures), les documents requis par l'article 18 de l'arrêté du 29 mai 2009 relatif aux transports de marchandises dangereuses par voies terrestres (dit « arrêté TMD ») ;

8° à bord de tout bateau visé aux articles D. 4221-1 et D. 4221-2 et sous réserve des dispositions relatives aux titres de navigation :

- les documents relatifs aux chaudières à vapeur et aux autres réservoirs sous pression, s'il y a lieu ;

- l'attestation pour installations à gaz liquéfiés, s'il y a lieu ;

- les documents relatifs aux installations électriques, s'il y a lieu ;

- les attestations de vérification des extincteurs portatifs et des installations d'extinction d'incendie fixées à demeure, s'il y a lieu ;

9° à bord de tout bateau visé aux 1°, 2°, 3° et 4° de l'article D. 4221-1, les attestations de contrôle des grues, s'il y a lieu ;

10° À bord de tout bateau transportant des conteneurs, les documents relatifs à la stabilité du bateau au sens des dispositions de l'article 27.01 du standard européen établissant les prescriptions techniques des bateaux de navigation intérieur ;

11° à bord de tout bateau de marchandises, la déclaration de chargement prévue à l'article R. 4461-1, s'il y a lieu, ainsi que la lettre de voiture ou le connaissance prévus à l'article R. 4461-2, s'il y a lieu ;

12° à bord de tout bateau visé à l'article 6.03 de l'annexe 2 du décret n° 2010-197 du 23 février 2010 portant publication de la convention relative à la collecte, au dépôt et à la réception des déchets survenant en navigation rhénane et intérieure, signée à Strasbourg le 9 septembre 1996, l'attestation de déchargement mentionnée, s'il y a lieu.

#### **Article R. 4241-34**

Dans les convois, les documents dont la présence à bord est obligatoire peuvent être conservés à bord d'un seul bateau.

#### *Paragraphe 7 : Transports spéciaux*

#### **Article R. 4241-35**

Sont considérés comme des transports spéciaux les déplacements sur les eaux intérieures de bateaux dont les dimensions ne répondent pas aux caractéristiques d'une section d'eau intérieure.

Ces transports doivent faire l'objet d'une autorisation préalable précisant les conditions dans lesquelles le transport est effectué, notamment l'itinéraire emprunté, les endroits où le stationnement sera admis et la durée de l'autorisation.

Un conducteur est désigné pour chaque transport spécial.

Un arrêté du ministre chargé des transports détermine la composition du dossier de la demande, les modalités de son dépôt et les modalités d'information des préfets des départements traversés.

*[Article R. 4274-4 – Est puni de l'amende prévue pour les contraventions de la cinquième classe le fait pour le conducteur d'effectuer un transport spécial sans être titulaire de l'autorisation spéciale délivrée conformément à l'article R. 4241-35 ou de ne pas respecter les conditions de cette autorisation.]*

#### **Article A. 4241-35-1 – Demande d'autorisation spéciale de transport**

1° Selon les cas, la demande d'autorisation spéciale de transport prévue à l'article R. 4241-35 est adressée, au moins trente jours avant le déplacement, par le propriétaire du bateau ou par son représentant :

- à Voies navigables de France si le transport a lieu sur le domaine confié à Voies navigables de France en application de l'article L. 4314-1 du code des transports ;

- à l'autorité compétente mentionnée à l'article R.\* 4241-36 sur les autres voies ;

2° Le délai de trente jours prévu au paragraphe 1 peut être ramené à quinze jours en cas d'urgence motivé par le demandeur.

#### **A. 4241-35-2 - Composition du dossier**

La demande mentionnée à l'article A. 4241-35-1 s'effectue à l'aide du formulaire CERFA prévu à cet effet qui doit être dûment rempli et accompagné des pièces justificatives exigées. Le formulaire doit être signé par le propriétaire du bateau ou convoi, ou par son représentant

**Article A. 4241-35-3 – Modalités d'information des préfets**

Lorsque le déplacement couvre plusieurs départements, les préfets des départements traversés par le bateau bénéficiaire de l'autorisation spéciale de transport sont préalablement informés de la délivrance de ce document.

**Article A. 4241-35-4 – Notification**

Le préfet notifie sa décision au demandeur et adresse une copie au gestionnaire concerné.

**Article R\*. 4241-36**

L'autorité compétente pour délivrer l'autorisation mentionnée à l'article R. 4241-35 est le préfet du département du lieu d'arrivée du transport.

**Article R. 4241-37**

Par dérogation aux dispositions de l'article R. 4241-35 et sans préjudice des dispositions de l'article D. 4221-7, le déplacement d'un établissement ou d'un matériel flottant ne répondant pas aux caractéristiques d'une section d'eau intérieure est soumis à la seule autorisation préalable du ou des gestionnaires de la voie d'eau concernée s'il ne peut manifestement en résulter aucune entrave ou aucun danger pour la navigation, ni aucun dommage pour les ouvrages d'art.

*Paragraphe 8 : Manifestations sportives, fêtes nautiques et autres manifestations*

**Article R. 4241-38**

Sans préjudice d'autre régimes d'autorisation applicables, les manifestations sportives nautiques, fêtes nautiques ou autres concentrations de bateaux susceptibles d'entraver la navigation sont soumises à autorisation. L'organisateur de la manifestation doit présenter une demande d'autorisation au préfet du département du lieu de la manifestation. La décision d'autorisation est prise par le préfet. Elle est publiée et notifiée à l'auteur de la demande.

Un arrêté du ministre chargé des transports détermine la composition du dossier de la demande et les modalités de son dépôt.

L'autorisation mentionnée à l'alinéa précédent peut prévoir une interruption de la navigation sur certaines sections des eaux intérieures ; un arrêté du ministre chargé des transports précise la durée maximale de cette interruption.

Les exercices militaires susceptibles de gêner la

navigation ou nécessitant son interruption sont soumis aux mêmes règles.

*[Article R. 4274-3 – Est puni de l'amende prévue pour les contraventions de la quatrième classe le fait d'organiser un rassemblement de bateaux sans une autorisation délivrée conformément à l'article R. 4241-38 ou en ne respectant pas les conditions de cette autorisation.]*

**Article A. 4241-38-1 – Durée maximale de l'interruption de navigation sur certaines sections des eaux intérieures**

L'autorisation d'interruption de la navigation prévue à l'article R. 4241-38 ne peut dépasser quatre heures par période de vingt-quatre heures. Pour toute interruption de navigation de plus de deux heures consécutives, une période de reprise de la navigation peut être prévue afin de permettre le passage des bateaux de commerce.

Le préfet peut accorder une seule fois par an une autorisation entraînant une interruption de plus de quatre heures, sans pouvoir dépasser six heures.

En l'absence de navigation commerciale, le préfet peut déroger aux conditions fixées par les premier et deuxième alinéas du présent article.

**Article A. 4241-38-2 – Demande d'autorisation**

La demande d'autorisation est adressée, au moins trois mois avant la manifestation, par l'organisateur de la manifestation à l'autorité compétente mentionnée à l'article R. 4241-38, qui en accuse réception.

**Article A. 4241-38-3 – Composition du dossier**

La demande mentionnée à l'article A. 4241-38-2 s'effectue à l'aide du formulaire CERFA prévu à cet effet qui doit être dûment rempli et accompagné des pièces justificatives exigées. Le formulaire doit être signé par l'organisateur de la manifestation.

**Article A. 4241-38-4 – Notification**

Le préfet notifie sa décision au demandeur et adresse une copie au gestionnaire concerné.

*Paragraphe 9 : Intervention des autorités chargées de la police de la navigation*

**Article R. 4241-39**

Le conducteur d'un bateau se conforme aux ordres particuliers qui lui sont donnés par les fonctionnaires et agents chargés de la police de la navigation mentionnés à l'article L. 4272-1 en vue de la sécurité ou du bon ordre de la navigation.

*[Article R. 4274-4 – Est puni de l'amende prévue pour les contraventions de la cinquième classe le fait pour le conducteur ou le responsable d'un établissement flottant de ne pas respecter les ordres particuliers donnés par les agents chargés de la police de la navigation conformément à l'article R. 4241-39.]*

#### **Article R. 4241-40**

Le conducteur d'un bateau donne aux fonctionnaires et agents chargés de la police de la navigation les facilités nécessaires pour leur permettre d'exercer leur mission de constatation d'infractions définie à l'article L. 4272-1.

#### **Article R. 4241-41**

Tout conducteur est tenu de présenter les documents dont la présence à bord est obligatoire à toute réquisition des agents mentionnés à l'article L. 4272-1.

#### **Article R. 4241-42**

Les agents mentionnés à l'article L. 4272-1 peuvent vérifier à tout moment la conformité du bateau à son titre de navigation. Ils peuvent également vérifier si le bateau constitue un danger manifeste pour les personnes à bord, l'environnement ou la navigation.

#### **Article R. 4241-43**

Si, lors du contrôle prévu à l'article R. 4241-42, les agents constatent soit le défaut de validité du titre de navigation, soit que le bateau n'est pas conforme aux mentions de celui-ci, mais que ce défaut de validité ou cette absence de conformité ne constitue pas un danger manifeste au sens de l'article D. 4221-35, ils mettent en demeure la personne dont le nom figure sur le titre de navigation de prendre toutes les mesures nécessaires pour remédier à cette situation dans un délai qu'ils fixent.

#### **Article R. 4241-44**

Si, lors du contrôle prévu à l'article R. 4241-42, les agents constatent soit l'absence à bord du titre de navigation, soit que le bateau présente un danger manifeste pour les personnes à bord, l'environnement ou la navigation ou au sens de l'article D. 4221-35, lesdits agents peuvent interrompre sa navigation dans les plus brefs délais permis par la réglementation de la voie d'eau empruntée jusqu'au moment où les mesures nécessaires auront été prises pour remédier à la situation constatée.

Ils peuvent également prescrire des mesures qui permettront au bâtiment de naviguer sans danger, le cas échéant après avoir terminé son déplacement, jusqu'au lieu où il fera l'objet soit d'une visite, soit d'une réparation.

#### **Article R. 4241-45**

Les agents qui réalisent les contrôles prévus aux articles R. 4241-43 et R. 4241-44 informent l'autorité compétente qui a délivré le titre de navigation ou qui l'a renouvelé en dernier lieu des constats qu'ils ont faits ou des mesures qu'ils ont prises. Il en est de même lorsque les agents ont averti le propriétaire de leur intention d'interrompre la navigation du bateau s'il n'est pas remédié aux déficiences constatées.

Lorsque le titre de navigation a été délivré ou renouvelé en dernier lieu par l'autorité d'un autre Etat membre de l'Union européenne, la même information est adressée à l'autorité de cet Etat membre.

Dans tous les cas, cette information est adressée dans un délai de sept jours à compter de la réalisation du contrôle.

#### **Article R. 4241-46**

Toute décision d'interruption de la navigation, prise en vertu des dispositions des articles R. 4241-43 et R. 4241-44, est notifiée sans délai à la personne dont le nom figure sur le titre de navigation et à l'adresse qu'il mentionne ou, à défaut de titre, à la personne exerçant le contrôle du bateau avec l'indication des voies et délais de recours.

La procédure d'interruption de la navigation à compter de la prise de décision d'y procéder est définie par arrêté du ministre chargé des transports.

*[Article 69-1 de l'arrêté du 21 décembre 2007 relatif aux titres de navigation des bâtiments et établissements flottants naviguant ou stationnant sur les eaux intérieures]*

### **Sous-section 2**

#### **Dispositions relatives aux marques et échelles de tirant d'eau**

#### **Article R. 4241-47**

Outre les marques d'identification prévues au titre I du livre I, tout bateau porte des marques d'enfoncement, des échelles de tirant d'eau et des marques d'identification sur ses ancres.

Tout bateau de marchandise doit également porter les informations relatives à son port en lourd et tout bateau à passagers l'indication du nombre maximal de passagers autorisés.

Les dispositions du présent article ne sont pas applicables aux menues embarcations, aux établissements et matériels flottants.

Les caractéristiques de ces échelles et de ces inscriptions sont définies par arrêté du ministre chargé des transports.

*[Article R. 4274-5 – Est puni de l'amende prévue pour les contraventions de la troisième classe le fait pour le conducteur ou le propriétaire de faire naviguer un bateau ne portant pas les marques d'enfoncement, les échelles de tirant d'eau et les marques d'identification sur ses ancres prévues à l'article R. 4241-47.]*

*Article R. 4274-6 – Est puni de l'amende prévue pour les contraventions de la quatrième classe le fait pour le conducteur ou le propriétaire de faire naviguer un bateau de commerce ne portant pas les inscriptions relatives au port en lourd et au nombre de passagers prévues à l'article R. 4241-47.]*

#### **Article A. 4241-47-1 – Marques d'identification des bateaux**

Les marques d'identification des bateaux sont apposées dans les conditions prévues par les articles D. 4113-1 à D. 4113-4.

Tout bateau de marchandises porte l'indication, en tonnes, de son port en lourd. Cette indication doit être apposée des deux côtés du bateau, sur la coque ou sur des panneaux fixés à demeure.

Tout bateau à passagers porte l'indication du nombre maximal de passagers autorisé. Cette indication doit être affichée à bord sur des pancartes bien lisibles apposées à des endroits bien apparents.

L'annexe 1 définit les lettres ou groupes de lettres distinctifs du lieu d'immatriculation des bateaux.

#### **Article A. 4241-47-2 – Marques d'enfoncement**

1. Tout bateau, à l'exception des menues embarcations, porte des marques indiquant le plan du plus grand enfoncement.

Pour les bateaux, les modalités de détermination du plus grand enfoncement et les conditions d'apposition des marques d'enfoncement sont définies par la réglementation technique prise en application de l'article 4.04 du standard européen établissant les prescriptions techniques des bateaux de navigation intérieure.

2. Tout bateau dont le tirant d'eau peut atteindre 1 m, à l'exception des menues embarcations, doit porter des échelles de tirant d'eau.

Cette disposition n'est pas applicable aux établissements flottants.

En complément de la réglementation technique applicable au bateau concerné, l'annexe 2 définit les conditions d'apposition des échelles de tirant d'eau.

### **Sous-section 3 Dispositions relatives à la signalisation visuelle des bateaux et établissements flottants**

#### **Article R. 4241-48**

Les bateaux portent une signalisation visuelle. Le type d'équipement, les modalités d'installation et les modalités d'utilisation sont définis par arrêté du ministre chargé des transports. Cet arrêté peut également prévoir une signalisation particulière applicable à certains types de bateaux ou à certaines situations.

*[Article R. 4274-7 – Sous réserve des sanctions prévues par le décret n° 77-1331 du 30 novembre 1977 applicables lorsque le bateau transporte des matières dangereuses, est puni de l'amende prévue pour les contraventions de la troisième classe le fait, pour le conducteur ou le responsable d'un établissement flottant de ne pas respecter les règles de signalisation visuelle prises en application de l'article R. 4241-48.]*

*Article R. 4274-8 – Est puni de l'amende prévue pour les contraventions de la quatrième classe le fait pour le conducteur ou le responsable d'un établissement flottant 1° de faire route de nuit avec un bateau totalement dépourvu de signalisation visuelle ; 2° de faire naviguer ou de stationner un bac, un bateau incapable de manœuvrer ou un bateau ou établissement flottant utilisé pour la pratique de la plongée subaquatique dépourvu de la signalisation spécifique qui lui est applicable.]*

#### *Paragraphe 1 : Dispositions générales*

#### **Article A. 4241-48-1 – Applications et définitions**

1. Lorsque les conditions de visibilité l'exigent, la signalisation prescrite pour la nuit doit aussi être portée de jour.

2. Dans la présente sous-section, on entend par :

a) *feu de mât* : un feu blanc puissant, projetant une lumière ininterrompue sur toute l'étendue d'un arc d'horizon de 225° et disposé de manière à projeter cette lumière depuis l'avant jusqu'à 22° 30' sur l'arrière du travers de chaque bord ;

b) *feux de côté* : un feu clair vert à tribord et un feu rouge clair à bâbord, chacun de ces feux projetant une lumière ininterrompue sur toute l'étendue d'un arc d'horizon de 112° 30' et étant disposé de manière à projeter cette lumière depuis l'avant jusqu'à 22° 30' sur l'arrière du travers de son côté ;

c) *feu de poupe* : un feu clair ou ordinaire blanc, projetant une lumière ininterrompue sur toute l'étendue d'un arc d'horizon de 135° et disposé de manière à projeter cette lumière sur un secteur de 67° 30' de chaque bord à partir de l'arrière ;

d) *feu visible de tous les côtés* : un feu projetant une lumière ininterrompue sur toute l'étendue d'un arc d'horizon de 360° ;

e) *hauteur* : la hauteur au-dessus du plan des marques d'enfoncement ou, pour les bateaux sans marques d'enfoncement, au-dessus de la ligne de flottaison.

3. Pour l'application de la présente sous-section :

a) les convois poussés dont la longueur ne dépasse pas 110 m et dont la largeur ne dépasse pas 12 m sont considérés comme bateaux motorisés isolés de même longueur ;

b) les formations à couple dont la longueur dépasse 140 m sont considérées comme convois poussés de même longueur.

4. L'annexe 3 décrit sous forme de croquis les obligations prescrites par les articles de la présente sous-section, à laquelle il est fait renvoi autant que besoin.

#### **Article A. 4241-48-2 – Feux et fanaux**

1. Sauf prescriptions contraires, les feux prescrits à la présente section doivent montrer une lumière continue et uniforme.

2. Ne peuvent être utilisés que des feux de signalisation dont les corps et les accessoires portent la marque d'agrément exigée par la directive 2014/90/UE du Parlement européen et du Conseil du 23 juillet 2014 relative aux équipements marins.

3. Les feux dont les caractéristiques des corps, accessoires et sources lumineuses sont conformes aux exigences du règlement général de police de la navigation intérieure en vigueur au 31 août 2014 ou aux exigences de la directive 2006/87/CE du Parlement européen et du Conseil du 12 décembre 2006 établissant les prescriptions techniques pour les bateaux de la navigation intérieure et abrogeant la directive 82/714/CEE du Conseil peuvent continuer à être utilisés, jusqu'au remplacement desdits feux.

#### **Article A. 4241-48-3 – Pavillons, panneaux et flammes**

1. Sauf prescriptions contraires, les panneaux et pavillons prescrits à la présente section doivent être rectangulaires.

2. Les couleurs des panneaux, pavillons et flammes ne doivent être ni passées ni salies.

3. Leurs dimensions doivent être suffisantes pour en assurer la bonne visibilité ; cette condition est considérée

comme remplie dans tous les cas suivants :

a) la longueur et la largeur des panneaux et pavillons sont chacune d'au moins 1 m, ou d'au moins 0,60 m dans le cas des menues embarcations ;

b) la longueur des flammes est de 1 m au moins et leur largeur sur un côté d'au moins 0,50 m.

#### **Article A. 4241-48-4 – Cylindres, ballons, cônes et bicônes**

1. Les cylindres, ballons, cônes et bicônes prescrits à la présente section peuvent être remplacés par des dispositifs présentant, à distance, la même apparence.

2. Leurs couleurs ne doivent être ni passées, ni salies.

3. Leurs dimensions doivent être suffisantes pour en assurer la bonne visibilité ; cette condition est considérée comme remplie dans les cas suivants :

a) les cylindres ont une hauteur d'au moins 0,80 m et un diamètre d'au moins 0,50 m ;

b) les ballons, un diamètre d'au moins 0,60 m ;

c) les cônes, une hauteur est d'au moins 0,60 m et un diamètre de base d'au moins 0,60 m ;

d) les bicônes, une hauteur est d'au moins 0,80 m et un diamètre de base d'au moins 0,50 m.

4. Par dérogation au chiffre 3, les menues embarcations peuvent utiliser des dispositifs de signalisation dont les dimensions sont inférieures aux dimensions minimales prescrites pour autant que ces dispositifs soient assez grands pour être facilement visibles.

#### **Article A. 4241-48-5 – Feux et signaux interdits**

1. Il est interdit de faire usage de feux ou signaux autres que ceux mentionnés à la présente section ou de faire usage des feux ou signaux mentionnés dans des conditions autres que celles prescrites ou admises par la présente section.

2. Toutefois, pour la communication entre bateaux ou entre bateaux et la terre, l'usage d'autres feux ou signaux est admis à condition qu'ils ne prêtent pas à confusion avec les feux ou signaux mentionnés à la présente section.

#### **Article A. 4241-48-6 – Feux de secours**

Lorsque des feux de signalisation prescrits à la présente

section ne fonctionnent pas, ils sont remplacés sans délai par des feux de secours. Toutefois, lorsque le feu prescrit devait être puissant, le feu de secours peut être clair, et lorsque le feu prescrit devait être clair, le feu de secours peut être ordinaire. Le rétablissement des feux ayant la puissance prescrite a lieu dans les plus brefs délais.

#### **Article A. 4241-48-7 – Interdiction d'utiliser des lumières, projecteurs, panneaux, pavillons, flammes**

1. Il est interdit de faire usage de lumières, de projecteurs, de panneaux, notamment publicitaires, de pavillons ou d'autres objets qui risquent d'être confondus avec les feux ou signaux mentionnés dans la présente section ou qui risquent de nuire à la visibilité ou de compliquer l'identification de ces feux ou signaux.

2. Il est interdit de faire usage de lumières ou de projecteurs qui risquent de produire un éblouissement susceptible de constituer un danger ou une gêne pour la navigation ou la circulation à terre.

*Paragraphe 2 : Signalisation de nuit et de jour*

#### **Article A. 4241-48-8 – Signalisation des bateaux motorisés isolés en cours de route**

1. Les bateaux motorisés isolés doivent porter :

- De nuit :

a) Un feu de mât placé dans la partie avant et dans l'axe du bateau, à une hauteur de 5 m au moins. La hauteur minimale peut être de 4 m si la longueur du bateau ne dépasse pas 40 m ;

b) Des feux de côté placés à la même hauteur et sur une même perpendiculaire à l'axe du bateau, à 1 m plus bas que le feu de mât et à au moins 1 m en arrière de celui-ci sur la partie la plus large du bateau ; ils doivent être masqués vers l'intérieur du bateau de façon que le feu vert ne puisse pas être vu de bâbord ni le feu rouge de tribord.

c) Un feu de poupe placé dans la partie arrière et dans l'axe du bateau.

2. Tout bateau motorisé isolé peut porter de nuit en outre, à l'arrière, un deuxième feu de mât placé dans l'axe du bateau à 3 m au moins plus haut que le feu avant, de telle façon que la distance horizontale entre ces feux soit au moins trois fois la distance verticale. Tout bateau motorisé isolé de plus de 110 m de longueur doit porter ce deuxième feu de mât.

3. Tout bateau motorisé qui est temporairement précédé de nuit d'un bateau motorisé placé en renfort doit conserver les feux visés aux chiffres 1 et 2 ci-dessus.

4. Outre les signaux prescrits par les autres dispositions de la présente section, les bateaux rapides faisant route doivent porter de nuit et de jour :

deux feux scintillants jaunes, puissants et rapides.

Ces feux scintillants doivent être placés à environ 1 m l'un au-dessus de l'autre, à un endroit approprié et à une hauteur telle qu'ils soient visibles de tous les côtés.

5. Pendant le passage par une ouverture de pont fixe, de pont fermé ou de barrage, ou pendant le passage aux écluses, les bateaux peuvent porter les feux de mât prévus aux chiffres 1 et 2 ci-dessus à une hauteur réduite, de sorte que ce passage puisse s'effectuer sans difficulté.

6. Les dispositions du présent article ne sont applicables ni aux menues embarcations ni aux bacs.

*(Annexe 3 : croquis 1, 2, 3, 4)*

#### **Article A. 4241-48-9 – Signalisation des convois remorqués faisant route**

1. Tout bateau motorisé faisant route en tête d'un convoi remorqué et tout bateau motorisé placé en renfort devant un autre bateau motorisé, un convoi poussé ou une formation à couple doivent porter :

- De nuit :

a) Deux feux de mât superposés à 1 m environ de distance l'un de l'autre, placés dans la partie avant et dans l'axe du bateau, le feu supérieur étant à une hauteur d'au moins 5 m et le feu inférieur, autant que possible, à 1 m au moins plus haut que les feux de côté ;

b) Des feux de côté répondant aux spécifications du chiffre 1 b) de l'article A. 4241-48-8 ;

c) Un feu de poupe jaune au lieu de blanc placé dans l'axe du bateau à une hauteur suffisante pour être bien visible de l'unité remorquée qui suit le bateau ou du bateau motorisé, du convoi poussé ou de la formation à couple devant laquelle le bateau est placé en renfort.

- De jour :

Un cylindre jaune bordé, en haut comme en bas, de deux bandes noires et blanches, les bandes blanches étant aux extrémités du cylindre. Ce cylindre doit être placé verticalement à l'avant, à une hauteur suffisante pour être visible de tous les côtés.

2. Dans le cas où un convoi remorqué comporte en tête plusieurs bateaux motorisés, ou dans le cas où un bateau motorisé, un convoi poussé ou une formation à couple est précédé de plusieurs bateaux motorisés placés en renfort, naviguant l'un à côté de l'autre, accouplés ou non, chacun de ces bateaux doit porter :

- De nuit :

À la partie avant et dans l'axe du bateau, au lieu des feux de mâts prescrits au chiffre 1 a) ci-dessus, trois feux de mâts superposés à 1 m environ l'un de l'autre, le feu supérieur et le feu inférieur se trouvant à la même hauteur que ceux prescrits au chiffre 1 a) ;

- De jour :

Le cylindre prescrit au paragraphe 1 ci-dessus.

Dans le cas où un bateau, un matériel flottant ou un établissement flottant est manœuvré par plusieurs bateaux motorisés, la même prescription s'applique à chacun de ceux-ci.

3. Les bateaux d'un convoi remorqué suivant le ou les bateaux visés aux chiffres 1 et 2 ci-dessus doivent porter :

- De nuit :

Un feu clair blanc, visible de tous les côtés, placé à une hauteur d'au moins 5 m.

- De jour :

Un ballon jaune placé à un endroit approprié et à une hauteur telle qu'il soit visible de tous les côtés.

Toutefois,

a) Si une longueur de convoi dépasse 110 m, elle doit porter deux des feux visés ci-dessus dont un sur sa partie avant et un sur sa partie arrière ;

b) Si une longueur du convoi comprend une rangée de plus de deux bateaux accouplés, ces feux ou ce ballon doit être porté seulement par les deux bateaux extérieurs de la rangée.

La signalisation de tous les bateaux remorqués d'un convoi doit, autant que possible, être portée à une même hauteur au-dessus du plan d'eau.

4. Le ou les bateaux formant la dernière longueur d'un convoi remorqué doivent porter, outre la signalisation prescrite au chiffre 3 ci-dessus :

- De nuit :

Un feu de poupe répondant aux spécifications du chiffre 1 c) de l'article A. 4241-48-8.

Si le convoi se termine par une rangée de plus de deux bateaux accouplés, seuls les deux bateaux extérieurs de la rangée doivent porter ce feu. Si le convoi se termine par des menues embarcations, il n'est pas tenu compte

de ces embarcations pour l'application du présent chiffre.

5. Pendant le passage par une ouverture de pont fixe, de pont fermé ou de barrage, ou pendant le passage aux écluses, les bateaux d'un convoi remorqué peuvent porter la signalisation prescrite aux chiffres 1 a), 2 et 3 du présent article à une hauteur réduite de sorte que ce passage puisse s'effectuer sans difficulté.

6. Si les bateaux visés au chiffre 3 ci-dessus sont des navires venant directement de la mer ou partant pour la mer, ils peuvent :

- De nuit :

Au lieu du feu blanc, porter les feux de côté prescrits au chiffre 1 b) de l'article A. 4241-48-8.

- De jour :

Porter le ballon jaune.

7. Les dispositions du présent article ne sont applicables ni aux menues embarcations ne remorquant que des menues embarcations ni au remorquage des menues embarcations.

(Annexe 3 : croquis 5, 6, 7, 8, 9, 10, 11, 12)

#### **Article A. 4241-48-10 – Signalisation des convois poussés faisant route**

1. Les convois poussés doivent porter :

- De nuit :

a) Comme feux de mâts :

i) Trois feux de mâts à l'avant du bateau en tête du convoi ou du bateau bâbord en tête du convoi. Ces feux doivent être disposés selon un triangle équilatéral à base horizontale dans un plan perpendiculaire à l'axe longitudinal du convoi. Le feu supérieur doit être à une hauteur d'au moins 5 m. Les deux feux inférieurs doivent être écartés l'un de l'autre de 1,25 m environ et situés 1,10 m environ en dessous du feu supérieur ;

ii) Un feu de mâts à l'avant de tout autre bateau dont la largeur totale est visible de front. Ce feu doit être placé autant que possible 3 m en dessous du feu supérieur visé sous i).

Les mâts portant ces feux doivent être placés dans l'axe longitudinal du bateau sur lequel ils se trouvent ;

b) Comme feux de côté :

Des feux de côté répondant aux spécifications du chiffre 1 b) de l'article A. 4241-48-8 ; ces feux

doivent être placés sur la partie la plus large du convoi, le plus près possible du pousseur, à 1 m au maximum des bords du convoi et à une hauteur d'au moins 2 m ;

c) Comme feux de poupe :

i) Trois feux de poupe sur le pousseur, répondant aux spécifications du chiffre 1 c) de l'article A. 4241-48-8, placés selon une ligne perpendiculaire à l'axe longitudinal, à 1,25 m environ l'un de l'autre et à une hauteur suffisante pour ne pas pouvoir être masqués par un des autres bateaux du convoi ;

ii) Un feu de poupe sur chaque bateau dont la largeur totale est visible de l'arrière ; toutefois, lorsque plus de deux bateaux autres que le pousseur sont visibles de l'arrière, ce feu ne doit être porté que par les deux bateaux qui se trouvent à l'extérieur du convoi.

2. Les dispositions du chiffre 1 ci-dessus s'appliquent aussi aux convois poussés précédés de nuit par un ou plusieurs bateaux motorisés placés en renfort ; toutefois, les feux de poupe visés au chiffre 1 c) i) ci-dessus doivent être jaunes au lieu de blancs.

Lorsqu'un convoi poussé est précédé de jour par un ou plusieurs bateaux motorisés placés en renfort, le pousseur porte le ballon jaune visé au chiffre 3 de l'article A. 4241-48-9.

3. Pendant le passage par une ouverture de pont fixe, de pont fermé ou de barrage, ou pendant le passage aux écluses, les feux de mât prescrits au chiffre 1 a) ci-dessus peuvent être portés à une hauteur réduite de sorte que ce passage puisse s'effectuer sans difficulté.

4. Les convois poussés avec deux pousseurs en formation à couple doivent porter de nuit les feux de poupe visés au chiffre 1 c) i) ci-dessus sur le pousseur qui assure la traction principale ; l'autre pousseur doit porter le feu de poupe visé au chiffre 1 c) ii) ci-dessus.

(Annexe 3 : croquis 13, 14, 15, 16)

#### **Article A. 4241-48-11 – Signalisation des formations à couple faisant route**

1. Les formations à couple doivent porter de nuit :

a) Sur chaque bateau un feu de mât, répondant aux spécifications du chiffre 1 a) de l'article A. 4241-48-8 ; toutefois, sur les bateaux non motorisés, ce feu peut être remplacé par un feu blanc, visible de tous les côtés, répondant aux spécifications du chiffre 3 de l'article A. 4241-48-9, placé à un endroit approprié, mais pas plus haut que le feu de mât du bateau ou des

bateaux motorisés ;

b) Des feux de côté, répondant aux spécifications du chiffre 1 b) de l'article A. 4241-48-8 ; ces feux sont placés à l'extérieur de la formation, autant que possible à la même hauteur, et 1 m au moins au-dessous du feu de mât le plus bas ;

c) Sur chaque bateau, le feu de poupe prescrit au chiffre 1 c) de l'article A. 4241-48-8.

2. Les dispositions du chiffre 1 ci-dessus s'appliquent également aux formations à couple qui sont précédées de nuit par un ou plusieurs bateaux motorisés placés en renfort.

Lorsqu'une formation à couple est précédée de jour par un ou plusieurs bateaux placés en renfort, chaque bateau de la formation doit porter le ballon jaune visé au chiffre 3 de l'article A. 4241-48-9.

3. Pendant le passage par une ouverture de pont fixe, de pont fermé ou de barrage, ou pendant le passage aux écluses, les feux prescrits au chiffre 1 a) ci-dessus peuvent être portés à une hauteur réduite de sorte que ce passage puisse s'effectuer sans difficulté.

4. Les dispositions du présent article ne sont applicables ni aux menues embarcations ne menant à couple que des menues embarcations, ni aux menues embarcations menées à couple.

(Annexe 3 : croquis 17, 18, 19)

#### **Article A. 4241-48-12 – Signalisation des bateaux à voile faisant route**

1. Les bateaux à voile doivent porter de nuit :

a) *Les feux de côté* prescrits au chiffre 1 b) de l'article A. 4241-48-8 toutefois, ces feux peuvent être des feux ordinaires au lieu de clairs ;

b) *Le feu de poupe* prescrit au chiffre 1 c) de l'article A. 4241-48-8.

2. Outre les feux prescrits au chiffre 1 ci-dessus, un bateau à voile peut porter :

- De nuit :

*Deux feux ordinaires ou clairs superposés*, visibles de tous les côtés, le feu supérieur étant rouge et le feu inférieur vert ; ces feux doivent être placés à un endroit approprié, au sommet ou à la partie supérieure du mât, à 1 m au moins l'un de l'autre.

3. Tout bateau naviguant à la voile et utilisant en même

temps ses propres moyens mécaniques de propulsion doit porter de jour : *Un cône noir*, pointe en bas. Ce cône doit être placé le plus haut possible et à l'endroit où il est le plus apparent.

4. Les dispositions des chiffres 1 et 2 du présent article ne sont pas applicables aux menues embarcations. Les dispositions du chiffre 2 ne sont pas applicables aux bateaux visés à l'article A. 4241-48-35.

#### **Article A. 4241-48-13 – Signalisation des menues embarcations faisant route**

1. Les menues embarcations motorisées isolées faisant route doivent porter :

- De nuit :

a) *Un feu de mâât* qui doit être placé dans l'axe de l'embarcation et à 1 m au moins plus haut que les feux de côté, et doit être clair au lieu de puissant ;

b) *Des feux de côté* qui peuvent être des feux ordinaires et qui doivent être placés soit :

i) Comme prescrit au chiffre 1 b) de l'article A. 4241-48-8 ;

ii) L'un à côté de l'autre ou dans une même lanterne dans l'axe de l'embarcation, à la proue ou près de la proue ;

c) *Un feu de poupe* répondant aux spécifications du chiffre 1 c) de l'article A. 4241-48-8. Toutefois, ce feu peut être supprimé mais, dans ce cas, le feu de mâât visé sous a) ci-dessus est remplacé par un feu clair blanc, visible de tous les côtés.

2. Les menues embarcations motorisées isolées, d'une longueur inférieure à 7 m, peuvent, au lieu des feux visés au chiffre 1 ci-dessus, porter un *feu ordinaire blanc* à un endroit approprié et à une hauteur telle qu'il soit visible de tous les côtés.

3. Lorsqu'une menue embarcation ne remorque ou ne mène à couple que des menues embarcations, elle doit porter de nuit les feux prescrits au chiffre 1 ci-dessus.

4. Les menues embarcations remorquées ou menées à couple doivent porter de nuit *un feu ordinaire blanc*, visible de tous les côtés. Cette disposition ne s'applique pas au bachot, tel que défini par l'arrêté du 30 décembre 2008 relatif aux prescriptions techniques de sécurité applicables aux bateaux de marchandises, aux bateaux à passagers et aux engins flottants naviguant ou stationnant sur les eaux intérieures, attaché au service d'un bateau.

5. Les menues embarcations à voile doivent porter :

- De nuit :

Soit des feux de côté et un feu de poupe, les feux de côté étant placés l'un à côté de l'autre ou dans une même lanterne dans l'axe de l'embarcation à la proue ou près de la proue, et le feu de poupe étant placé sur la partie arrière de l'embarcation ; toutefois, ces feux peuvent être des feux ordinaires ;

Soit des feux de côté et un feu de poupe réunis dans une même lanterne placée à un endroit approprié au sommet ou à la partie supérieure du mâât ; ce feu peut être un feu ordinaire ;

Soit, dans le cas d'embarcations de moins de 7 m de long, un feu ordinaire blanc visible de tous les côtés. À l'approche d'autres bateaux, ces embarcations doivent montrer en outre un deuxième feu ordinaire blanc.

6. Les menues embarcations isolées qui ne sont ni motorisées ni à voile doivent porter de nuit :

*Un feu ordinaire blanc*, visible de tous les côtés.

Toutefois, les bachots qui se trouvent dans les mêmes conditions ne doivent montrer ce feu qu'à l'approche d'autres bateaux.

7. Pendant le passage par une ouverture de pont fixe, de pont fermé ou de barrage, ou pendant le passage aux écluses, les feux de mâât prescrits au présent article peuvent être portés à une hauteur réduite de sorte que ce passage puisse s'effectuer sans difficulté.

(Annexe 3 : croquis 22, 23, 24, 25, 26, 27, 28, 29, 30)

#### **Article A. 4241-48-14 – Signalisation supplémentaire des bateaux faisant route effectuant certains transports de matières dangereuses**

1. Les bateaux effectuant des transports de certaines matières inflammables visées par l'accord européen relatif au transport international des marchandises dangereuses par voies de navigation intérieures (ADN) et son règlement annexé, conformément à l'annexe III de l'arrêté du 29 mai 2009 relatif aux transports de marchandises dangereuses par voies terrestres (dit « arrêté TMD »), doivent porter, outre la signalisation prescrite par les autres dispositions de la présente section, la signalisation suivante, conformément aux prescriptions du paragraphe 7.1.5.0 ou du paragraphe 7.2.5.0 de l'ADN :

- De nuit :

Un feu bleu.

- De jour :

Un cône bleu, pointe en bas,

Comme indiqué dans l'ADN, chapitre 3.2, tableau A

colonne (12) ou tableau C, colonne (19).

Ces signaux sont placés à un endroit approprié et assez haut pour être visible de tous les côtés. Le cône bleu peut être remplacé par un cône bleu à l'avant et un cône bleu à l'arrière du bateau, à une hauteur de 3 m au moins au-dessus du plan des marques d'enfoncement.

2. Les bateaux effectuant des transports de certaines marchandises présentant un danger pour la santé visées par l'ADN, conformément à l'annexe III de l'arrêté du 29 mai 2009 relatif aux transports de marchandises dangereuses par voies terrestres (dit « arrêté TMD »), doivent porter outre la signalisation prescrite par les autres dispositions de la présente section, la signalisation suivante, conformément aux prescriptions du paragraphe 7.1.5.0 ou du paragraphe 7.2.5.0 de l'ADN :

- De nuit :

Deux feux bleus.

- De jour :

Deux cônes bleus, pointe en bas,

comme indiqué dans l'ADN, chapitre 3.2, tableau A colonne (12) ou tableau C, colonne (19).

Ces signaux doivent être placés à environ 1 m l'un au-dessus de l'autre, à un endroit approprié et assez haut pour être visibles de tous les côtés. Les deux cônes bleus peuvent être remplacés par deux cônes bleus à l'avant et deux cônes bleus à l'arrière du bateau, à une hauteur de 3 m au moins au-dessus du plan des marques d'enfoncement.

3. Les bateaux effectuant des transports de certaines matières explosives visées par l'ADN, conformément à l'annexe III de l'arrêté du 29 mai 2009 relatif aux transports de marchandises dangereuses par voies terrestres (dit « arrêté TMD »), doivent porter outre la signalisation prescrite par les autres dispositions de la présente section, la signalisation suivante, conformément aux prescriptions du paragraphe 7.1.5.0 ou du paragraphe 7.2.5.0 de l'ADN :

- De nuit :

Trois feux bleus.

- De jour :

Trois cônes bleus, pointe en bas,

comme indiqué dans l'ADN, chapitre 3.2, tableau A colonne (12) ou tableau C, colonne (19).

Ces signaux sont placés à environ 1 m l'un au-dessus de l'autre, à un endroit approprié et assez haut pour être visibles de tous les côtés.

4. Lorsqu'un convoi poussé ou une formation à couple

comprend un ou plusieurs bateaux mentionnés aux chiffres 1, 2 ou 3 ci-dessus, le bateau assurant la propulsion du convoi poussé ou de la formation à couple porte la signalisation prescrite aux chiffres 1, 2 ou 3 ci-dessus.

5. Les convois poussés propulsés par deux pousseurs placés côte à côte portent la signalisation mentionnée au chiffre 4 du présent article sur le pousseur placé à tribord.

6. Les bateaux, convois poussés ou formations à couple qui transportent ensemble plusieurs marchandises dangereuses visées aux chiffres 1, 2 et 3 ci-dessus portent la signalisation relative à la marchandise dangereuse exigeant le plus grand nombre de feux ou cônes bleus.

7. Les bateaux non astreints à porter les signaux visés aux chiffres 1, 2 ou 3 ci-dessus mais qui sont munis d'un certificat d'agrément ADN conformément à l'arrêté du 29 mai 2009 relatif aux transports de marchandises dangereuses par voies terrestres (dit « arrêté TMD »), et qui respectent les dispositions de sécurité visées au chiffre 1 ci-dessus peuvent, à l'approche des écluses, porter la signalisation visée au chiffre 1 ci-dessus lorsqu'ils veulent être éclusés en commun avec un bateau astreint à arborer la signalisation mentionnée au chiffre 1 du présent article.

8. L'intensité des feux bleus prescrits au présent article correspond au minimum à celle de feux ordinaires bleus.

(Annexe 3 : croquis 31a, 31b, 32, 33, 34, 35, 36)

#### **Article A. 4241-48-15 – Signalisation des bateaux à passagers faisant route**

Les bateaux autorisés au transport de plus de 12 passagers et dont la longueur maximale (L) de la coque est inférieure à 20 m doivent porter de jour :

Un bicône jaune placé à un endroit approprié et à une hauteur telle qu'il soit visible de tous les côtés.

(Annexe 3 : croquis 37)

#### **Article A. 4241-48-16 – Signalisation des bacs faisant route**

1. Les bacs ne naviguant pas librement doivent porter :

- De nuit :

a) *Un feu clair blanc* visible de tous les côtés et placé à une hauteur d'au moins 5 m ; toutefois, cette hauteur peut être réduite si la longueur du bac est inférieure à 20 m ;

b) *Un feu clair vert* visible de tous les côtés et placé

à 1 m environ au-dessus du feu visé sous a) ;

- De jour :

Un *ballon vert* placé à une hauteur d'au moins 5 m.

2. Le canot ou flotteur de tête d'un bac à câble longitudinal est muni de nuit d'un *feu clair blanc*, visible de tous les côtés, placé à 3 m au moins au-dessus du plan d'eau.

3. Les bacs naviguant librement doivent porter :

- De nuit :

a) Un *feu clair blanc* visible de tous les côtés, comme prescrit au chiffre 1 a) ci-dessus ;

b) Un *feu clair vert* visible de tous les côtés, comme prescrit au chiffre 1 b) ci-dessus ;

c) Les feux de côté et le feu de poupe, comme prescrit aux chiffres 1 b) et 1 c) de l'article A. 4241-48-8.

- De jour :

Un *ballon vert*, comme prescrit au chiffre 1 ci-dessus.

(Annexe 3 : croquis 38, 39, 40, 41)

#### **Article A. 4241-48-17 – Signalisation supplémentaire des bateaux faisant route jouissant d'une priorité de passage**

Les bateaux auxquels l'autorité chargée de la police de la navigation a délivré une priorité pour le passage aux endroits où l'ordre de passage est réglé par elle doivent porter, outre la signalisation prescrite par les autres dispositions de la présente section, de jour :

Une flamme rouge hissée à l'avant à une hauteur suffisante pour être bien visible.

(Annexe 3 : croquis 42)

#### **Article A. 4241-48-18 – Signalisation supplémentaire des bateaux incapables de manœuvrer**

1. Tout bateau incapable de manœuvrer doit, en cas de besoin, outre la signalisation prescrite par les autres dispositions de la présente section, montrer :

- De nuit :

Soit un *feu rouge* balancé ; dans le cas des menues embarcations, ce feu peut être blanc au lieu de rouge ;

Soit *deux feux rouges* superposés à 1 m environ de distance l'un au-dessus de l'autre, placés à un endroit approprié et à une hauteur telle qu'ils soient visibles de tous les côtés ;

- De jour :

Soit un *pavillon rouge* balancé ;

Soit *deux ballons noirs* superposés à 1 m environ de distance l'un de l'autre, placés à un endroit approprié et à une hauteur telle qu'ils soient visibles de tous les côtés.

2. En cas de besoin, un tel bateau doit en outre émettre le signal sonore défini à l'annexe 4 prévue par l'article A. 4241-49-1.

(Annexe 3 : croquis 43a, 43b)

#### **Article A. 4241-48-19 – Signalisation des matériels flottants et établissements flottants**

Sans préjudice des conditions particulières qui peuvent être imposées en vertu de l'article R.4241-35, les matériels flottants et les établissements flottants doivent porter de nuit :

Des *feux clairs blancs* visibles de tous les côtés, en nombre suffisant pour indiquer leur contour.

(Annexe 3 : croquis 44)

#### *Paragraphe 3 : Signalisation en stationnement*

#### **Article A. 4241-48-20 – Signalisation en stationnement**

1. Tout bateau stationnant, à l'exception des bateaux énumérés dans les articles A. 4241-48-22 et A. 4241-48-25, doit porter :

- De nuit :

Un *feu ordinaire blanc* visible de tous les côtés et placé du côté du chenal, à une hauteur d'au moins 3 m. Ce feu peut être remplacé par un feu ordinaire blanc à la proue et un feu ordinaire blanc à la poupe, visibles de tous les côtés, placés du côté du chenal à une même hauteur.

2. Un convoi stationnant au large (sans accès direct ou indirect à la rive) doit porter :

- De nuit :

Sur chaque bateau de l'ensemble un feu ordinaire blanc visible de tous les côtés, placé à un endroit approprié à une hauteur d'au moins 4 m. Le total des feux portés par les barges peut être limité à quatre, sous réserve que le contour du convoi soit bien indiqué ;

- De jour :

Un *ballon noir* et sur le bateau en tête du convoi ou sur les bateaux extérieurs en tête du convoi et sur le pousseur, s'il y a lieu.

3. Une menue embarcation en stationnement, à l'exception des bachots, peut porter *un feu ordinaire blanc* à un endroit approprié à une hauteur telle qu'il soit visible de tous les côtés, au lieu des feux prescrits de nuit aux chiffres 1 et 2 du présent article.

4. La signalisation prescrite dans le présent article n'est pas obligatoire :

a) Lorsque le bateau est en stationnement dans une voie de navigation intérieure où la navigation est temporairement impossible ou interdite ;

b) Lorsque le bateau stationne le long de la rive et est suffisamment éclairé de cette rive ;

c) Lorsque le bateau est en stationnement en dehors du chenal dans une situation manifestement sans danger.

(Annexe 3 : croquis 45, 46, 47, 48)

#### **Article A. 4241-48-21 – Signalisation supplémentaire des bateaux ou engins flottants en stationnement et effectuant certains transports de matières dangereuses**

Les prescriptions de l'article A. 4241-48-14 s'appliquent également aux bateaux visés audit article lorsqu'ils sont en stationnement.

(Annexe 3 : croquis 49, 50, 51)

#### **Article A. 4241-48-22 – Signalisation des bacs en stationnement à leur débarcadère**

1. Les bacs ne naviguant pas librement, stationnant à leur débarcadère, portent de nuit les feux prescrits au chiffre 1 de l'article A. 4241-48-16. En outre, le canot ou flotteur de tête des bacs à câble longitudinal doit porter le feu prescrit au chiffre 2 de l'article A. 4241-48-16.

2. Les bacs naviguant librement en service, stationnant à leur débarcadère, portent de nuit les feux prescrits au chiffre 1 de l'article A. 4241-48-16. Pour un stationnement de courte durée, ils peuvent conserver en outre les feux prescrits aux chiffres 1 b) et 1 c) de l'article A. 4241-48-8.

Ils éteignent le feu vert prévu par le 3 b) de l'article A. 4241-48-16, dès qu'ils ne sont plus en service.

(Annexe 3 : croquis 52, 53)

#### **Article A. 4241-48-23 – Signalisation des matériels flottants et établissements flottants en stationnement**

Sans préjudice des conditions particulières qui pourront être imposées en vertu de l'article R.4241-35, les matériels flottants et les établissements flottants doivent

porter de nuit :

Des feux ordinaires blancs, visibles de tous les côtés, en nombre suffisant pour indiquer leur contour du côté du chenal.

Les dispositions de l'article A. 4241-48-20, chiffre 4, sont applicables.

(Annexe 3 : croquis 54)

#### **Article A. 4241-48-24 – Signalisation des filets ou des perches de certains bateaux de pêche en stationnement,**

Lorsque des bateaux ont des filets ou perches qui s'étendent dans le chenal ou à proximité de celui-ci, ces filets ou perches doivent être signalés :

- De nuit :

Par des feux ordinaires blancs, visibles de tous les côtés, en nombre suffisant pour indiquer leur position ;

- De jour :

Par des flotteurs jaunes ou des pavillons jaunes en nombre suffisant pour indiquer leur position.

(Annexe 3 : croquis 55)

#### **Article A. 4241-48-25 – Signalisation des engins flottants au travail et des bateaux échoués ou coulés**

1. Les engins flottants au travail et les bateaux effectuant des travaux ou des opérations de sondage ou de mesurage, lorsqu'ils sont en stationnement, doivent porter :

a) Du ou des côtés où le passage est libre :

- De nuit :

*Deux feux ordinaires verts ou deux feux clairs verts*, placés à 1 m environ l'un au-dessus de l'autre ;

- De jour :

*Le panneau E.1* (annexe 5 prévue par l'article A. 4241-51-1) *ou deux bicônes verts superposés*, placés à 1 m environ l'un au-dessus de l'autre et, le cas échéant,

b) Du côté où le passage n'est pas libre,

- De nuit :

*Un feu ordinaire rouge ou un feu clair rouge* placé à la même hauteur que le plus haut des deux feux verts prescrits sous a) ci-dessus et de même intensité que lesdits feux verts,

- De jour :

Le panneau A1 (annexe 5 prévue par l'article A. 4241-51-1) placé à la même hauteur que le panneau visé à la lettre a) ci-dessus,

ou un *ballon rouge* placé à la même hauteur que le plus haut des deux bicônes verts prescrits sous a) ci-dessus,

ou, dans le cas où ces bateaux ou engins flottants doivent être protégés contre les remous,

c) Du ou des côtés où le passage est libre,

- De nuit :

*Un feu ordinaire rouge et un feu ordinaire blanc ou un feu clair rouge et un feu clair blanc*, placés à 1 m environ l'un au-dessus de l'autre, le feu rouge étant le plus haut,

- De jour :

*Un pavillon* dont la moitié supérieure est rouge et la moitié inférieure blanche, ou deux pavillons placés l'un au-dessus de l'autre et dont le supérieur est rouge et l'inférieur blanc,

et, le cas échéant,

d) Du côté où le passage n'est pas libre,

- De nuit :

*Un feu rouge* placé à la même hauteur que le feu rouge prescrit sous c) ci-dessus et de même intensité que celui-ci,

- De jour :

*Un pavillon rouge* placé à la même hauteur que le pavillon rouge et blanc ou que le pavillon rouge porté de l'autre côté.

2. La signalisation prévue par les 1 et 2 du présent article est placée à une hauteur telle qu'elle soit visible de tous les côtés.

Les pavillons peuvent être remplacés par des panneaux de même couleur.

3. Les bateaux échoués ou coulés portent la signalisation prescrite au 1 ci-dessus sous c) et d). Si la position d'un bateau coulé empêche de mettre les signaux sur le bateau, ceux-ci doivent être placés sur des canots, des bouées ou de quelque autre manière appropriée.

5. L'autorité chargée de la police de la navigation peut dispenser de l'obligation de porter les signaux prescrits aux chiffres 1 et 2 ci-dessus, sous les lettres a) et b).

(Annexe 3 : croquis 56, 57, 58, 59)

#### **Article A. 4241-48-26 – Signalisation supplémentaire des bateaux dont les ancres peuvent présenter un danger pour la navigation et signalisation des ancres**

1. Les bateaux en stationnement visés aux articles A. 4241-48-20 et A. 4241-48-23, dont les ancres sont mouillées de telle manière qu'elles-mêmes, leurs câbles ou leurs chaînes, peuvent présenter un danger pour la navigation, doivent porter de nuit, deux feux ordinaires blancs, visibles de tous les côtés, superposés à 1 m environ l'un de l'autre.

2. Les bateaux doivent signaler chacune de leurs ancres qui peuvent présenter un danger pour la navigation :

- De nuit :

Par un flotteur à réflecteur radar portant un feu ordinaire blanc, visible de tous les côtés.

- De jour :

Un flotteur jaune à réflecteur radar.

(Annexe 3 : croquis 60, 61)

#### *Paragraphe 4 : Signalisations particulières*

#### **Article A. 4241-48-27 – Signalisation des bateaux des autorités de contrôle**

Les bateaux des autorités de contrôle peuvent montrer, sans préjudice de la signalisation qui leur est applicable en vertu des autres dispositions de la présente section :

- De nuit comme de jour :

Un feu ordinaire bleu scintillant, visible de tous les côtés.

Il en est de même des bateaux appartenant aux services de police, de gendarmerie, des douanes, de lutte contre l'incendie et des gestionnaires de voie d'eau dans les cas justifiés par l'urgence de leur mission.

(Annexe 3 : croquis 62)

#### **Article A. 4241-48-28 – Signalisation des bateaux ou engins flottants effectuant des travaux ou des opérations de sondage**

Les bateaux faisant route et effectuant dans la voie de navigation intérieure des travaux ou des opérations de sondage ou de mesurage peuvent montrer, sans préjudice de la signalisation qui leur est applicable en vertu des autres dispositions de la présente section :

- De nuit comme de jour :

Un feu clair ou ordinaire jaune scintillant, visible de tous les côtés.

L'usage de cette signalisation est restreint aux bateaux munis d'une autorisation de l'autorité chargée de la police de la navigation.

(Annexe 3 : croquis 63)

#### **Article A. 4241-48-29 – Signalisation supplémentaire en vue de la protection contre les remous**

1. Les bateaux faisant route ou en stationnement, autres que ceux visés à l'article A. 4241-48-25 qui veulent être protégés contre les remous causés par le passage d'autres bateaux peuvent montrer, sans préjudice de la signalisation prescrite par les autres dispositions de la présente sous-section :

- De nuit :

Un *feu ordinaire rouge* et un *feu ordinaire blanc*, ou un *feu clair rouge* et un *feu clair blanc*, placés à 1 m environ l'un au-dessus de l'autre, le feu rouge au-dessus, en un endroit tel que ces feux soient bien visibles et ne puissent être confondus avec d'autres feux ;

- De jour :

Un *pavillon* dont la moitié supérieure est rouge et la moitié inférieure blanche, placé en un endroit approprié et à une hauteur telle qu'il soit visible de tous les côtés. Ce pavillon peut être remplacé par *deux pavillons superposés* dont le supérieur est rouge et l'inférieur blanc.

Ces pavillons peuvent être remplacés par des panneaux de même couleur.

2. Sans préjudice des dispositions de l'article A. 4241-48-25, ont seuls le droit de faire usage de la signalisation visée au chiffre 1 du présent article :

a) Les bateaux gravement avariés ou participant à une opération de sauvetage, ainsi que les bateaux incapables de manœuvrer ;

b) les bateaux munis d'une autorisation écrite de l'autorité chargée de la police de la navigation.

(Annexe 3 : croquis 64)

#### **Article A. 4241-48-30 – Signaux de détresse**

1. Lorsqu'un bateau en détresse veut demander du secours au moyen de signaux visuels, il peut montrer :

a) Un pavillon ou tout autre objet approprié agité circulairement ;

b) Un feu agité circulairement ;

c) Un pavillon ayant, en dessus ou en dessous, une boule ou un objet analogue ;

d) Des fusées ou bombes projetant des étoiles rouges

lancées une à une à de courts intervalles ;

e) Un signal lumineux composé du groupe ...----- (SOS) du Code Morse ;

f) Des flammes telles qu'on peut en produire en brûlant du goudron, de l'huile, etc. ;

g) Des fusées à parachute ou feux à main produisant une lumière rouge ;

h) Des mouvements lents et répétés de haut en bas des bras étendus de chaque côté.

2. Ces signaux remplacent ou complètent les signaux sonores prévus par l'article A. 4241-49-1.

(Annexe 3 : croquis 65)

#### **Article A. 4241-48-31 – Signalisation de l'interdiction d'accès à bord**

1. Si d'autres dispositions réglementaires interdisent l'accès à bord des personnes non autorisées, cette interdiction doit être signalée par :

*Des panneaux ayant la forme d'un disque, blancs, bordés de rouge, avec une diagonale rouge, et portant, en noir, l'image d'un piéton.*

Ces panneaux doivent être placés, selon les besoins, à bord ou à la planche de bord. Par dérogation au chiffre 3 de l'article A. 4241-48-3, leur diamètre doit être de 0,60 m environ.

2. Ces panneaux doivent être éclairés en tant que de besoin pour être parfaitement visibles de nuit.

(Annexe 3 : croquis 66)

#### **Article A. 4241-48-32 – Signalisation d'interdiction de fumer, d'utiliser une lumière ou du feu non protégés**

1. Si des dispositions réglementaires interdisent de fumer ou d'utiliser une lumière ou du feu non protégés à bord, cette interdiction doit être signalée par des panneaux ayant la forme d'un disque, blancs, bordés de rouge, avec une diagonale rouge, et portant l'image d'une cigarette d'où se dégage de la fumée.

Ces panneaux doivent être placés, selon les besoins, à bord ou à la planche de bord. Par dérogation au chiffre 3 de l'article A. 4241-29-3, leur diamètre est de 0,60 m environ.

2. Ces panneaux doivent être éclairés en tant que de besoin pour être parfaitement visibles, de nuit, des deux côtés du bateau.

(Annexe 3 : croquis 67)

### **Article A. 4241-48-33 – Signalisation d’interdiction de stationnement latéral**

1. Si des dispositions réglementaires ou des prescriptions spéciales de l'autorité chargée de la police de la navigation interdisent de stationner latéralement à proximité d'un bateau (par exemple à cause de la nature de la cargaison), ce bateau porte sur le pont, dans l'axe longitudinal :

Un *panneau carré avec, au-dessous, un triangle*.

Les deux faces de ce panneau carré sont de couleur blanche, bordées de rouge, et portent une diagonale rouge de gauche en haut à droite en bas et le caractère "P" en noir au milieu.

Les deux faces du triangle sont blanches et portent, en chiffres noirs, la distance en mètres sur laquelle le stationnement est interdit.

2. De nuit, ces panneaux doivent être éclairés en tant que de besoin pour être parfaitement visibles des deux côtés du bateau.

3. Le présent article ne s'applique pas aux bateaux, convois poussés et formations à couple visés à l'article A. 4241-48-21.

(Annexe 3 : croquis 68)

### **Article A. 4241-48-34 – Signalisation supplémentaire des bateaux dont la capacité de manœuvre est restreinte**

1. Un bateau dont la capacité de s'écarter conformément aux prescriptions de la présente section est limitée lorsqu'il effectue des travaux ou des opérations subaquatiques – notamment dragage, pose de câbles ou de bouées - et dont la position peut entraver la navigation, doit, outre la signalisation prescrite par les autres dispositions de la présente section, porter :

- De nuit :

*Trois feux clairs ou ordinaires*, les feux supérieur et inférieur étant rouges et le feu du milieu blanc, superposés à 1 m de distance au moins, placés à une hauteur telle qu'ils soient visibles de tous les côtés ;

- De jour :

Un *ballon noir, un bicône noir et un ballon noir*, le bicône étant au milieu, superposés à 1 m de distance au moins, placés à une hauteur telle qu'ils soient visibles de tous les côtés.

2. Le bateau mentionné au chiffre 1 du présent article, lorsque les opérations qu'il effectue créent une obstruction, doit porter en plus de la signalisation prévue

au chiffre 1 :

- De nuit :

a) *Deux feux clairs ou ordinaires rouges*, superposés à 1 m de distance au moins, placés du côté ou des côtés où se trouve l'obstruction tels qu'ils soient visibles de tous les côtés ;

b) *Deux feux clairs ou ordinaires verts*, superposés à 1 m de distance au moins, placés du côté ou des côtés où le passage est libre tels qu'ils soient visibles de tous les côtés.

- De jour :

a) *Deux ballons noirs*, superposés à 1 m de distance au moins, placés du côté ou des côtés où se trouve l'obstruction ;

b) *Deux bicônes noirs*, superposés à 1 m de distance au moins, placés du côté ou des côtés où le passage est libre.

Les feux, ballons et bicônes prévus par le chiffre 2 du présent article sont placés à 2 m de distance au moins, et ne peuvent être positionnés plus haut que le feu inférieur ou le ballon inférieur mentionné au chiffre 1 du présent article.

3. Les dispositions du présent article ne s'appliquent pas aux engins flottants au travail, en stationnement.

(Annexe 3 : croquis 69, 70)

### **Article A. 4241-48-35 – Signalisation d’un bateau tirant dans l’eau un chalut ou autre engin de pêche**

1. Un bateau qui est en train de tirer dans l'eau un chalut ou autre engin de pêche doit, outre la signalisation prescrite par les autres dispositions de la présente section, porter :

- De nuit :

Deux feux clairs ou ordinaires, le feu supérieur étant vert et le feu inférieur blanc, superposés à 1 m de distance au moins, placés à une hauteur telle qu'ils soient visibles de tous les côtés et disposés en avant du feu prescrit au chiffre 1 a) de l'article A. 4241-48-8, le feu supérieur étant plus bas que ce dernier et le feu inférieur à une distance d'au moins 2 m au dessus des feux prévus par le 1 b) de l'article A. 4241-48-8.

Toutefois, les bateaux d'une longueur inférieure à 50 m ne sont, dans ce cas, pas tenus de porter le feu prescrit au 1 a) de l'article A. 4241-48-8.

- De jour :

Deux cônes noirs superposés opposés par la pointe, placés à une hauteur telle qu'ils soient visibles de tous les côtés.

2. Un bateau en train de pêcher autre que le bateau mentionné au 1 du présent article doit porter la signalisation prescrite, à l'exception du feu prescrit au chiffre 1 a) de l'article A. 4241-48-8 et au lieu du feu vert :

- De nuit :

Un feu clair ou ordinaire rouge, visible de tous les côtés;

et, en outre, si son engin de pêche est déployé sur une distance horizontale supérieure à 150 m à partir du bateau, dans l'alignement de l'engin :

Un feu clair ou ordinaire blanc, situé à une distance horizontale de 2 m au moins et de 6 m au plus des deux feux rouge et blanc prescrits ci-dessus, et placés à une hauteur qui n'est ni supérieure à celle dudit feu blanc, ni inférieure à celle des feux prescrits au chiffre 1 b) de l'article A. 4241-48-8.

- De jour :

Un cône noir, la pointe en haut.

(Annexe 3 : croquis 71,72)

#### **Article A. 4241-48-36 – Signalisation supplémentaire des bateaux utilisés pour la plongée subaquatique**

1. Tout bateau utilisé pour la pratique de la plongée subaquatique doit, outre la signalisation prescrite par les autres dispositions de la présente section, porter :

une reproduction rigide, d'au moins 1 m de hauteur, du pavillon "A" du Code international des signaux, placée à un endroit approprié et à une hauteur telle qu'elle soit visible, de nuit comme de jour, de tous les côtés.

Pour les bateaux dont la longueur est inférieure à 7 m, la hauteur de la reproduction rigide du pavillon « A » est d'au moins 50 cm de hauteur.

2. Le cas échéant, il peut, au lieu de la signalisation prescrite au chiffre 1 ci-dessus, porter la signalisation prévue par le chiffre 1 de l'article A. 4241-48-34.

(Annexe 3 : croquis 73)

#### **Article A. 4241-48-37 – Signalisation des bateaux effectuant des opérations de dragage de mines**

Un bateau effectuant des opérations de dragage de mines doit, outre la signalisation prescrite par les autres dispositions du présent arrêté, porter :

- De nuit :

Trois feux clairs ou ordinaires verts, visibles de tous les côtés, disposés selon un triangle à base horizontale dans un plan perpendiculaire à l'axe du bateau ou engin flottant, le feu supérieur se trouvant à la tête du mât de misaine ou à proximité de celle-ci et les autres

feux, à chaque extrémité de la vergue de misaine ;

- De jour :

Trois ballons noirs superposés disposés comme prescrits pour les feux.

(Annexe 3, croquis 74)

#### **Article A. 4241-48-38 – Signalisation des bateaux en service de pilotage**

Un bateau en service de pilotage doit, outre la signalisation prescrite par les autres dispositions du présent arrêté, porter :

Au lieu du feu prescrit au chiffre 1 a) de l'article A. 4241-48-8 deux feux clairs ou ordinaires superposés, visibles de tous les côtés, le feu supérieur étant blanc et le feu inférieur rouge, et placés à la tête ou à proximité de la tête du mât.

(Annexe 3, croquis 75)

### **Sous-section 4 Dispositions relatives à la signalisation sonore, à la radiotéléphonie et aux appareils de navigation des bateaux<sup>2</sup>**

#### **Article R. 4241-49**

Les bateaux sont équipés d'un dispositif permettant d'émettre des signaux sonores.

Les bateaux, à l'exception des menues embarcations, sont équipés d'une installation de radiotéléphonie.

Les règlements particuliers de police peuvent imposer l'équipement d'une installation de radiotéléphonie pour les menues embarcations motorisées.

Le type d'équipement, les modalités d'installation et les modalités d'utilisation sont définis par arrêté du ministre chargé des transports.

Les présentes dispositions ne sont pas applicables aux établissements et aux matériels flottants.

[Le troisième alinéa a été ajouté par le décret n°2019-178 du 8 mars 2019 portant diverses dispositions relatives aux ports et au transport fluvial.

Article R. 4274-9 – Est puni de l'amende prévue pour les contraventions de la troisième classe le fait pour le conducteur d'un bateau de ne pas respecter les dispositions relatives à la signalisation sonore, à la radiotéléphonie et aux appareils de navigation prévues par les articles R. 4241-49 et R. 4241-50 ou les prescriptions prises en application de ces articles.]

---

2 Les mots « et aux appareils de navigation » ont été oubliés dans le JO.

## Paragraphe 1 : Signaux sonores

### Article A. 4241-49-1 – Généralités

1. Lorsque des signaux sonores autres que des coups ou volées de cloche sont prévus par les prescriptions du présent arrêté ou d'autres dispositions applicables, ces signaux sonores sont émis :

a) À bord des bateaux, à l'exception de certaines menues embarcations ne disposant pas d'installation radar, au moyen d'avertisseurs sonores actionnés mécaniquement et placés suffisamment haut pour que les signaux sonores puissent se propager sans obstacle vers l'avant et si possible vers l'arrière ; ces avertisseurs sonores répondent aux prescriptions définies au chapitre I de l'annexe 4 prévue au chiffre 6 du présent article.

b) À bord des bateaux non motorisés et à bord des menues embarcations motorisées dont la machinerie ne comporte pas d'appareil pour l'émission des signaux, au moyen d'une trompe ou d'une corne appropriée ; ces signaux répondent aux prescriptions du chapitre I de l'annexe 4 prévue au chiffre 6 du présent article sous les références 1 b) et 2 b).

2. Les signaux sonores des bateaux motorisés sont accompagnés de signaux lumineux synchronisés avec eux ; ces signaux sont jaunes, clairs et visibles de tous les côtés. Cette disposition ne s'applique pas aux menues embarcations ni aux coups ou volées de cloche.

3. Dans le cas d'un convoi, les signaux sonores prescrits ne sont donnés, sauf disposition contraire particulière, que par le bateau à bord duquel se trouve le conducteur du convoi.

4. Une volée de cloche a une durée d'environ 4 secondes. Elle peut être remplacée par une série de coups de métal sur métal de même durée.

5. Pour assurer l'audibilité des signaux sonores, le niveau de pression acoustique pondéré du bruit dans la timonerie, à l'emplacement de la tête de l'homme de barre, ne dépasse pas 70 décibels (A), le bateau faisant route dans les conditions normales d'exploitation.

6. L'annexe 4 décrit sous forme de croquis les obligations prescrites par les articles de la présente sous-section.

(Annexe 4)

### Article A. 4241-49-2 – Usage des signaux sonores

1. Sans préjudice des autres dispositions du présent arrêté, tout bateau, à l'exception des menues embarcations visées au chiffre 2 du présent article, fait usage, en cas de besoin, des signaux figurant au chapitre III de l'annexe 4 prévue par l'article A. 4241-49-1.

2. Les menues embarcations isolées ou qui ne remorquent ou ne mènent à couple que de menues embarcations peuvent, en cas de besoin, émettre des signaux figurant au chapitre III de l'annexe 4 prévue par l'article A. 4241-49-1.

(Annexe 4 - chapitre III)<sup>3</sup>

### Article A. 4241-49-3 – Signaux sonores interdits

1. Il est interdit de faire usage de signaux sonores autres que ceux mentionnés à la présente section ou de faire usage des signaux mentionnés dans des conditions autres que celles prescrites ou admises par la présente section.

2. Toutefois, pour la communication entre bateaux ou entre un bateau et la terre, l'usage d'autres signaux sonores est admis à condition qu'ils ne prêtent pas à confusion avec les signaux mentionnés à la présente section.

### Article A. 4241-49-4 – Signaux de détresse

1. Lorsqu'un bateau en détresse veut demander du secours, il peut émettre des volées de cloche ou des sons prolongés répétés.

2. Ces signaux remplacent ou complètent les signaux visuels visés à l'article A. 4241-48-30.

## Paragraphe 2 : Radiotéléphonie

### Article A. 4241-49-5 – Radiotéléphonie

1. Toute installation de radiocommunications se trouvant à bord d'un bateau doit être conforme à l'arrangement régional relatif au service radiotéléphonique sur les voies de navigation intérieure et doit être utilisée conformément aux dispositions dudit arrangement.

Ces dispositions sont explicitées dans le guide de radiotéléphonie pour la navigation intérieure.

3 Le mot « chapitre » a été oublié dans le JO.

2. Les voies des réseaux « bateau-bateau », « informations nautiques » et « bateau-autorités portuaires » ne peuvent être utilisées que pour des informations prescrites ou permises par la présente section ou autorisées en vertu de l'arrangement régional prévu au paragraphe 1.

3. Les bateaux mentionnés au deuxième alinéa de l'article R. 4241-49 doivent être équipés d'une installation de radiocommunication en bon état de fonctionnement pour utiliser les réseaux « bateau-bateau », « informations nautiques » et « bateau-autorités portuaires ». L'installation de radiocommunications doit assurer la veille simultanée de deux de ces réseaux.

4. L'installation des bateaux mentionnés au paragraphe 3 veille sur la voie dédiée au « réseau bateau-bateau » et, exceptionnellement, sur la voie dédiée à un autre réseau. Ces bateaux donnent, sur les voies dédiées aux réseaux « bateau-bateau » et « informations nautiques », les informations nécessaires à la sécurité de la navigation.

Ils assurent la veille sur les réseaux « bateau-bateau » et : « informations nautiques ».

4-1. En l'absence d'une installation de radiocommunications fixe présente à bord, les menues embarcations motorisées soumises à l'obligation d'équipement prévue au troisième alinéa de l'article R. 4241-49 sont équipées d'une installation de radiocommunications mobile pour utiliser les réseaux de communications « bateau-bateau », « bateau-autorité portuaire » et « informations nautiques » sur la voie de communication définie sur le secteur de navigation emprunté. L'installation doit veiller en priorité sur la première voie « bateau-bateau ». La puissance maximale d'émission est limitée à 1 Watt.

4-2. Les dispositions prévues aux paragraphes 4 et 4-1 ne s'appliquent pas aux menues embarcations faiblement motorisées dont la puissance de motorisation est inférieure ou égale à 4,5 kilowatts (6 CV).

5. Le panneau B.11 (annexe 5 prévue par l'article A. 4241-51-1) indique l'obligation imposée par l'autorité chargée de la police de la navigation d'utiliser la radiotéléphonie.

#### **Art. R. 4241-50**

L'usage d'un appareil radar de navigation est imposé, pour des raisons de sécurité, à certains bateaux ou dans certaines situations de navigation déterminés par arrêté

du ministre chargé des transports.

Les règlements particuliers de police peuvent également imposer sur certains bateaux l'usage d'un système d'identification automatique.

Le type d'équipement, les modalités d'installation et les modalités d'utilisation de l'appareil radar et du système d'identification automatique sont définis par arrêté du ministre chargé des transports.

*[Article R. 4274-9 – Est puni de l'amende prévue pour les contraventions de la troisième classe le fait pour le conducteur d'un bateau de ne pas respecter les dispositions relatives à la signalisation sonore, à la radiotéléphonie et aux appareils de navigation prévues par les articles R. 4241-49 et R. 4241-50 ou les prescriptions prises en application de ces articles.]*

#### **Article A. 4241-50-1 – Radar**

1. Les bateaux ne peuvent utiliser le radar et les appareils ECDIS intérieur dont le système peut être utilisé pour la conduite du bateau avec superposition de l'image radar (mode navigation) que pour autant :

a) qu'ils sont équipés d'une installation radar et, le cas échéant, d'un système ECDIS intérieur et d'un indicateur de vitesse de giration. Cet équipement doit être en bon état de fonctionnement et d'un type agréé pour les besoins de la navigation intérieure. Toutefois, les bacs ne naviguant pas librement ne sont pas tenus d'être équipés d'un indicateur de vitesse de giration ;

b) que se trouve à bord une personne titulaire de l'attestation spéciale « radar » prévue à l'article R. 4231-15 ou d'un document équivalent reconnu en application de l'article R. 4231-19. Le radar peut toutefois être utilisé à des fins de formation par bonne visibilité de jour et de nuit, même en l'absence d'une telle personne à bord ;

c) qu'ils sont équipés, à l'exception des menues embarcations et des bacs, d'une installation pour l'émission du signal sonore tritonal. Les autorités compétentes peuvent toutefois dispenser de cette dernière obligation.

Nonobstant les dispositions de l'article A. 4241-49-5, les menues embarcations doivent aussi être équipées d'une installation de radiotéléphonie en bon état de fonctionnement pour le réseau de bateau à bateau.

2. Dans les convois, les prescriptions du paragraphe 1 ci-dessus ne s'appliquent qu'au bateau à bord duquel se trouve le conducteur.

3. Les bateaux rapides faisant route doivent utiliser le radar.

4. Les articles A. 4241-53-33 à A. 4241-53-35 définissent

les règles de route applicables en cas de visibilité réduite et de navigation au radar.

5. Les règlements particuliers de police peuvent également imposer sur certains bateaux l'usage d'un appareil radar de navigation.

#### **Article A. 4241-50-2 – Système d'identification automatique - appareil AIS Intérieur**

*[Arrêté du 31 décembre 2015 modifiant l'arrêté du 28 juin 2013 portant règlement général de police de la navigation intérieure défini à l'article R. 4241-1 du code des transports]*

1. Lorsque le règlement particulier de police, en application de l'article R. 4241-50, impose l'usage d'un système d'identification automatique (AIS), ce système doit être installé et utilisé conformément aux dispositions des chiffres 2 à 8 du présent article.

2. Seuls sont autorisés les systèmes d'identification automatique (AIS) pour la navigation intérieure agréés et installés conformément aux dispositions de l'arrêté du 2 février 2011 relatif à l'agrément du matériel et des sociétés installatrices de feux de signalisation, d'appareils radar, d'indicateurs de vitesse de rotation et d'appareils AIS Intérieur.

3. Les menues embarcations non soumises à l'obligation de posséder un certificat de visite des bateaux du Rhin ou un certificat de l'Union peuvent également utiliser :

a) Un appareil AIS de classe A possédant une réception par type conformément aux prescriptions de l'OMI ;

ou

b) Un appareil AIS de classe B conforme aux exigences correspondantes de la Recommandation UIT-R.M 1371, de la directive 1999/5/CE (RTTE), et de la norme internationale CEI 62287-1 ou 2 (y compris la gestion des canaux DSC).

Les menues embarcations équipées d'un appareil AIS doivent en outre posséder une installation de radiotéléphonie en bon état de fonctionnement et commutée sur le mode d'écoute bateau-bateau.

4. L'appareil AIS Intérieur doit être en bon état de marche, il doit fonctionner en permanence et les données saisies doivent correspondre à tout moment aux données effectives du bateau ou du convoi. L'appareil AIS Intérieur doit émettre en puissance maximale.

L'obligation de fonctionnement en permanence ne s'applique pas :

a) Aux bateaux en stationnement sauf s'ils stationnent

dans le chenal navigable ou dans d'autres situations définies par les règlements particuliers de police ;

b) Aux bateaux des forces de l'ordre et des douanes si la transmission de données AIS est susceptible de compromettre la réalisation d'opérations de police ou de douanes.

Les bateaux faisant partie d'un convoi, à l'exception du bateau assurant la propulsion principale, doivent éteindre les appareils AIS présents à bord tant que ces bateaux demeurent dans le convoi.

5. Au minimum les données suivantes doivent être émises conformément au standard AIS Intérieur visé à l'article 3 de l'arrêté du 2 février 2011 susvisé :

a) Identifiant du transpondeur (Maritime Mobile Service Identity, MMSI) ;

b) Nom du bateau ;

c) Type de bateau ou de convoi ;

d) Numéro européen unique d'identification des bateaux (ENI) ou, pour les navires de mer auxquels n'a pas été attribué d'ENI, le numéro OMI ;

e) Longueur hors tout du bateau ou du convoi avec une précision de 0,1 mètre ;

f) Largeur hors tout du bateau ou du convoi avec une précision de 0,1 mètre ;

g) Position (WGS 84) ;

h) Vitesse sur route ;

i) Route ;

j) Heure de l'appareil électronique de localisation ;

k) Statut navigationnel ;

l) Point d'acquisition de l'information relative à la position à bord du bateau.

Les menues embarcations auxquelles il n'a pas été attribué un numéro européen unique d'identification des bateaux (ENI) ne sont pas tenues de transmettre les données visées à la lettre d ci-dessus.

6. Le conducteur doit immédiatement actualiser les données suivantes après tout changement :

a) Longueur hors tout avec une précision de 0,1 mètre ;

b) Largeur hors tout avec une précision de 0,1 mètre ;

c) Type de convoi ;

d) Statut navigationnel.

e) Point d'acquisition de l'information relative à la position à bord du bateau.

7. L'annexe 9 définit le statut navigationnel du bateau et le point d'acquisition de l'information relative à la position à bord du bateau, tel que précisés aux points 5 (lettres k et l) et 6 (lettres d et e) du présent article.

8. Les règlements particuliers de police peuvent prescrire le couplage de l'appareil AIS Intérieur avec un afficheur de carte électronique de type ECDIS Intérieur. Dans ce cas, l'afficheur de carte doit être conforme aux spécifications techniques du standard ECDIS Intérieur fixées par le règlement d'exécution n° 909/2013 de la Commission européenne du 10 septembre 2013 relatif aux spécifications techniques applicables au système de visualisation des cartes électroniques et d'informations pour la navigation intérieure (ECDIS Intérieur). L'afficheur de cartes ECDIS Intérieur doit être relié directement à l'appareil AIS Intérieur.

Les menues embarcations ne possédant pas de certificat de visite des bateaux du Rhin ou de certificat de l'Union et équipés d'un AIS de classe A ou B ne sont pas soumises aux dispositions ci-dessus.

[Annexe 9]

## **Sous-section 5**

### **Dispositions relatives à la signalisation et au balisage des eaux intérieures**

#### **Article R. 4241-51**

Un arrêté du ministre chargé des transports définit les signaux des eaux intérieures, leur signification et les caractéristiques techniques qui leur sont applicables, lorsqu'une telle signalisation est mise en place. Il définit également les règles de balisage qui s'appliquent en amont du premier obstacle à la navigation des navires, déterminé en application de l'article L. 5000-1.

*[Article R. 4274-10 – Est puni de l'amende prévue pour les contraventions de la troisième classe le fait pour le conducteur d'un bateau ou le responsable d'un établissement flottant de ne pas respecter les prescriptions résultant de la signalisation des eaux intérieures prises en application de l'article R. 4241-51.]*

#### **Article A. 4241-51-1 – Signalisation**

1. En application de l'article R. 4241-51, l'annexe 5 définit les signaux d'interdiction, d'obligation, de restriction, de recommandation et d'indication, ainsi que les signaux auxiliaires de la voie de navigation intérieure, de même que leur signification.

2. Sans préjudice des autres prescriptions de la présente section, les conducteurs doivent obéir aux prescriptions et

tenir compte des recommandations ou indications qui sont portées à leur connaissance par les signaux, visés au chiffre 1 ci-dessus, qui sont placés sur la voie de navigation intérieure ou sur ses rives.

3. En application de l'article R. 4241-51, l'annexe 7 définit les caractéristiques techniques applicables aux signaux, panneaux et feux de la voie de navigation intérieure.

#### **Article A. 4241-51-2 – Balisage**

En application de l'article R. 4241-51, l'annexe 8 définit les règles de balisage qui s'appliquent en amont du premier obstacle à la navigation des navires, déterminé en application de l'article L. 5000-1. Elle précise également dans quelles conditions les différentes marques de balisage sont utilisées.

#### **Article R. 4241-52**

Sans préjudice des dispositions des articles R. 4242-1 à R. 4242-8, si les conditions de la navigation sur une partie des eaux intérieures le justifient, notamment en raison de l'importance du trafic ou de données issues de l'accidentologie, le préfet du département demande au gestionnaire concerné ou, à défaut au propriétaire, la mise en place et l'entretien d'une signalisation adaptée aux usages de ces eaux, conforme aux dispositions de l'article R. 4241-51 et, le cas échéant, aux caractéristiques des voies d'eau fixées par les règlements particuliers de police.

Si la voie d'eau ou la section de la voie d'eau devant faire l'objet d'une signalisation se situe sur plusieurs départements, la demande est formée conjointement par les préfets des départements intéressés.

Un arrêté du ministre chargé des transports précise les conditions d'application de cet article.

#### **Article A. 4241-52 – Mise en place de la signalisation et du balisage**

En application de l'article R. 4241-52, lorsque l'autorité compétente pour prendre le règlement particulier de police demande un plan de signalisation, le gestionnaire concerné, ou à défaut le propriétaire, est tenu de lui fournir dans le délai qui lui aura été fixé par cette même autorité. Ce plan de signalisation mentionne notamment les ouvrages concernés, les signaux et balises et leur implantation.

## **Sous-section 6**

### **Dispositions relatives aux règles de route**

#### **Article R. 4241-53**

Les bateaux sont soumis à des règles de route fixées par arrêté du ministre chargé des transports. Cet arrêté définit notamment les règles applicables aux rencontres, aux croisements et dépassements, au passage des ponts, des barrages et des écluses, ainsi que les règles applicables en cas de navigation au radar ou en cas de visibilité réduite pour des raisons atmosphériques ou autres.

L'arrêté définit également les règles de route applicables à la conduite d'un bac.

*[Article R. 4274-11 – Est puni de l'amende prévue pour les contraventions de la troisième classe le fait pour le conducteur d'un bateau de ne pas respecter les règles de route prises en application de l'article R. 4241-53. Toutefois, lorsque le manquement aux règles de route est commis par le conducteur d'un bateau à passagers, transportant des matières dangereuses ou naviguant à proximité d'un bateau transportant des matières dangereuses, l'amende encourue est celle prévue pour les contraventions de la quatrième classe.]*

#### *Paragraphe 1 : Dispositions générales*

##### **Article A. 4241-53-1 – Généralités**

1. Au sens de la présente sous-section, sur les eaux intérieures, le sens amont est le sens d'un mouvement allant vers la source des fleuves, y compris les sections où le sens du courant change avec la marée. Sur les canaux, ce sens est le sens dirigé vers le bief de partage. A défaut de bief de partage, le sens amont conventionnel est défini par le règlement particulier de police.

2. Pour les lacs et grands plans d'eau, sauf dispositions contraires définies par le règlement particulier de police, les règles de route sont celles prescrites par le règlement international de 1972 pour prévenir les abordages en mer tel qu'amendé.

3. Dans la présente sous-section, on entend par :

- a) *Rencontre* : lorsque deux bateaux suivent des routes directement opposées ou à peu près opposées ;
- b) *Dépassement* : lorsqu'un bateau (le rattrapant) s'approche d'un autre bateau (le rattrapé) en venant d'une direction de plus de 22,5° sur l'arrière du travers de ce dernier, et le dépasse ;
- c) *Croisement* : lorsque deux bateaux s'approchent autrement que dans les cas visés sous a) et b) ci-dessus.

d) *Montant* : bateau naviguant dans le sens amont ou sens amont conventionnel.

e) *Avalant* : bateau naviguant de manière opposée au sens amont ou sens amont conventionnel.

##### **Article A. 4241-53-2 – Bateaux rapides**

Les bateaux rapides doivent laisser aux autres bateaux l'espace nécessaire pour suivre leur route et pour manœuvrer. Ils ne peuvent exiger que ceux-ci s'écartent en leur faveur.

##### **Article A. 4241-53-3 – Menues embarcations : règles générales**

1. Dans la présente sous-section, les termes "menues embarcations" comprennent les menues embarcations naviguant isolément ainsi que les convois composés uniquement de menues embarcations.

2. Lorsque les dispositions de la présente sous-section prévoient qu'une règle de route donnée ne s'applique pas aux menues embarcations dans leur comportement par rapport à d'autres bateaux, ces menues embarcations sont tenues de laisser à tous les autres bateaux, y compris les bateaux rapides, l'espace nécessaire pour suivre leur route et pour manœuvrer. Elles ne peuvent exiger que ceux-ci s'écartent en leur faveur.

#### *Paragraphe 2 : Croisement et dépassement*

##### **Article A. 4241-53-4 – Principes généraux**

1. a) Le passage ou le dépassement n'est permis que lorsque le chenal présente une largeur incontestablement suffisante pour le passage simultané, compte tenu de toutes les circonstances locales et des mouvements des autres bateaux.

b) Les possibilités de passage et de dépassement peuvent être limitées ou interdites sur certaines sections d'eau par les règlements particuliers de police.

2. Dans les convois, les signaux visuels prescrits par les articles A. 4241-48-17, A. 4241-53-5, A. 4241-53-10 et A. 4241-53-11 ne doivent être montrés ou émis que par le bateau à bord duquel se trouve le conducteur du convoi ou de la formation à couple, dans le cas d'un convoi remorqué par le bateau remorqué en tête du convoi.

3. a) Les bateaux qui suivent des routes excluant tout danger d'abordage ne doivent modifier ni leur route ni leur vitesse d'une manière qui puisse faire surgir un danger

d'abordage.

b) La distance minimale qu'un bateau doit respecter par rapport à celui qui le précède peut être fixée par les règlements particuliers de police.

4. Tout conducteur qui constate un danger d'abordage doit émettre "une série de sons très brefs".

#### **Article A. 4241-53-5 – Croisement : règles générales**

1. Lorsque le croisement de deux bateaux présente un risque d'abordage, le bateau qui voit l'autre bateau sur tribord s'écarte de la route de celui-ci et, si les circonstances le permettent, évite de croiser sa route sur l'avant. Le bateau qui suit le côté du chenal à tribord est tenu de maintenir sa route.

Cette règle ne s'applique pas aux menues embarcations dans leur comportement avec d'autres bateaux.

2. La disposition du chiffre 1 ci-dessus ne s'applique pas lorsqu'un des articles A. 4241-53-14, A. 4241-53-15 ou A. 4241-53-17 est applicable.

3. Sans préjudice des dispositions du chiffre 1, lorsque le croisement de deux menues embarcations de catégories différentes, présente un risque d'abordage, les menues embarcations motorisées doivent s'écarter de la route de toutes les autres menues embarcations et les menues embarcations qui ne sont ni motorisées ni à voile doivent s'écarter de la route des menues embarcations à voile. L'embarcation qui suit le côté du chenal à tribord est tenue de maintenir sa route.

4. Sans préjudice des dispositions du chiffre 1, lorsque le croisement de deux bateaux à voile présente un risque d'abordage, l'un d'eux doit s'écarter de la route de l'autre comme suit :

a) Quand chacun des bateaux reçoit le vent d'un bord différent, celui qui reçoit le vent de bâbord doit s'écarter de la route de l'autre ;

b) Quand les deux bateaux reçoivent le vent du même bord, celui qui est au vent doit s'écarter de la route de celui qui est sous le vent ;

c) Si un bateau qui reçoit le vent de bâbord voit un autre bateau au vent et ne peut pas déterminer avec certitude si cet autre bateau reçoit le vent de bâbord ou de tribord, le premier doit s'écarter de la route de l'autre.

Le bateau qui suit le côté du chenal à tribord est tenu de maintenir sa route.

Sans préjudice des dispositions de l'article A. 4241-53-3,

le chiffre 4 ne s'applique pas aux menues embarcations dans leur comportement avec d'autres bateaux.

#### **Article A. 4241-53-6 – Rencontre : montants et avalants**

1. En cas de rencontre de deux bateaux de manière qu'il puisse en résulter un danger d'abordage, chacun doit venir sur tribord pour passer à bâbord de l'autre. Cette règle ne s'applique pas aux menues embarcations dans leur comportement avec d'autres bateaux.

2. En cas de rencontre, les montants doivent, compte tenu des circonstances locales et des mouvements des autres bateaux, réserver aux avalants une route appropriée.

3. Les montants qui laissent la route des avalants à bâbord ne donnent aucun signal.

4. Les montants qui laissent la route des avalants à tribord doivent, en temps utile et à tribord :

a) De jour :

- soit montrer un feu puissant blanc scintillant ou agiter un pavillon ou un panneau bleu clair ;
- soit montrer un panneau bleu clair asservi à un feu clair blanc scintillant ;

b) De nuit :

- montrer un feu clair blanc scintillant qui peut être asservi à un panneau bleu clair. (croquis n°76)

Ces signaux sont visibles de l'avant et de l'arrière et être montrés jusqu'à ce que le passage soit effectué. Il est interdit de les maintenir au-delà à moins de vouloir manifester l'intention de continuer à laisser passer les avalants à tribord. Le panneau bleu clair est bordé d'une bande blanche d'au moins 5 cm de largeur ; le cadre et le support ainsi que la lanterne du feu scintillant doit être de teinte sombre.

5. Dès qu'il est à craindre que les intentions des montants n'ont pas été comprises par les avalants, les montants doivent émettre :

- un son bref lorsque la rencontre doit s'effectuer sur bâbord ;
- ou
- deux sons brefs lorsque la rencontre doit s'effectuer sur tribord.

6. Sans préjudice des dispositions de l'article A. 4241-53-

7 ci-après, les avalants doivent suivre la route indiquée par les montants conformément aux dispositions ci-dessus. Ils répètent les signaux visuels visés au chiffre 4 ci-dessus et les signaux sonores visés au chiffre 5 ci-dessus qui sont montrés ou émis par les montants à leur intention.

7. Sans préjudice des dispositions de l'article A. 4241-53-3, les chiffres 2 à 6 du présent article ne s'appliquent pas aux menues embarcations dans leur comportement avec d'autres bateaux ni dans le cas où de menues embarcations en rencontrent d'autres.

8. En cas de rencontre de deux menues embarcations pouvant entraîner un danger d'abordage, chacune doit venir sur tribord pour passer à bâbord de l'autre.

#### **Article A. 4241-53-7 – Croisement : Dérogations aux règles générales**

1. Par dérogation aux règles générales de l'article A. 4241-53-6, les bateaux peuvent dans des cas exceptionnels et à condition de s'être assurés qu'il est possible sans danger de leur donner satisfaction, demander que le passage s'effectue tribord sur tribord.

2. Par dérogation aux dispositions de l'article A. 4241-53-6 :

a) les bateaux à passagers avalants effectuant un service régulier, et dont le nombre maximum autorisé de passagers n'est pas inférieur au nombre fixé par le règlement particulier de police, lorsqu'ils veulent accoster un débarcadère situé sur la rive longée par les bateaux ;

b) les convois remorqués avalants qui, pour virer vers l'amont, veulent longer une rive déterminée,

peuvent demander aux montants de modifier leur route, si celle qui leur est réservée en application de l'article A. 4241-53-6 ne leur convient pas.

Toutefois, ils ne peuvent faire cette demande qu'à condition de s'être préalablement assurés qu'il est possible, sans danger, de leur donner satisfaction.

3. Dans ce cas, les avalants doivent faire usage en temps utile des signaux suivants :

- s'ils veulent que la rencontre s'effectue à bâbord, ils doivent émettre "un son bref" et,

- s'ils veulent que la rencontre s'effectue à tribord, ils doivent émettre "deux sons brefs" et, en outre, montrer les signaux visuels mentionnés au chiffre 4 de l'article A. 4241-53-6.

4. Les montants doivent alors satisfaire à la demande des avalants et en donner confirmation de la façon suivante :

- si la rencontre s'effectue à bâbord, ils émettent "un son bref" et, en outre, suppriment les signaux visuels prévus par le chiffre 4 de l'article A. 4241-53-6 ;

- si la rencontre s'effectue à tribord, ils émettent deux sons brefs et, en outre, montrent les signaux visuels prévus par le chiffre 4 de l'article A. 4241-53-6.

5. Dès qu'il est à craindre que les intentions des avalants n'aient pas été comprises par les montants, les avalants doivent répéter les signaux sonores prévus au chiffre 4 du présent article.

6. Si les montants considèrent que la route demandée par les avalants n'est pas appropriée et qu'il en résultera un danger d'abordage, ils doivent émettre "une série de sons très brefs". Les conducteurs sont alors tenus de prendre toutes les mesures que les circonstances exigent pour éviter le danger.

7. Sans préjudice des dispositions de l'article A. 4241-53-3, les chiffres 1 à 6 ci-dessus ne s'appliquent pas aux menues embarcations

#### **Article A. 4241-53-7bis – Rencontre d'un bateau rapide et d'un autre bateau**

Les articles A. 4241-53-6 et A. 4241-53-7 ne s'appliquent pas lorsqu'un bateau rapide rencontre un autre bateau. Si cet autre bateau est un bateau rapide, les deux bateaux doivent toutefois s'entendre par radiotéléphonie sur leur rencontre.

#### **Article A. 4241-53-8 – Rencontre dans les passages étroits**

1. Pour éviter, dans la mesure du possible, une rencontre dans les secteurs ou aux endroits où le chenal ne présente pas une largeur incontestablement suffisante pour une telle rencontre (passages étroits), les règles suivantes sont applicables :

a) Tous les bateaux doivent franchir les passages étroits dans le plus court délai possible ;

b) Dans le cas où la portée de vue est restreinte, les bateaux doivent, avant de s'engager dans un passage étroit, émettre un son prolongé ; en cas de besoin, notamment lorsque le passage étroit est long, ils doivent répéter ce signal plusieurs fois dans le passage ;

c) Sur les voies de navigation intérieure pour lesquelles l'aval et l'amont sont définis,

i) les bateaux ou convois doivent, lorsqu'ils constatent qu'un bateau ou convoi avalant est sur le

point de s'engager dans un passage étroit, s'arrêter à l'aval de ce passage jusqu'à ce que le bateau ou convoi avalant l'ait franchi ;

ii) lorsqu'un bateau ou convoi montant est déjà engagé dans un passage étroit, les bateaux, ou convois avalants doivent, pour autant qu'il est possible, s'arrêter à l'amont de ce passage jusqu'à ce que le bateau, ou convoi montant l'ait franchi ;

d) Sur les voies de navigation intérieure pour lesquelles l'aval et l'amont ne sont pas définis,

i) les bateaux qui ne trouvent pas d'obstacle à tribord ainsi que ceux qui, lorsque le passage étroit se trouve dans une courbe, ont l'extérieur de la courbe à tribord, doivent poursuivre leur route et les autres bateaux doivent attendre jusqu'à ce que les premiers aient franchi le passage étroit ; toutefois cette disposition ne s'applique pas entre menues embarcations et autres bateaux ;

ii) en cas de rencontre entre une menue embarcation à voile et une menue embarcation d'une autre catégorie, la menue embarcation à voile doit poursuivre sa route et l'autre embarcation doit attendre jusqu'à ce que la menue embarcation à voile ait franchi le passage étroit ;

iii) en cas de rencontre de deux bateaux à voile, le bateau qui est au vent ou, dans le cas où tous les deux naviguent au vent, celui qui reçoit le vent de tribord doit poursuivre sa route et l'autre doit attendre jusqu'à ce que le premier ait franchi le passage étroit.

Les dispositions du chiffre 1 ne s'appliquent pas aux menues embarcations à voile dans leur comportement avec d'autres bateaux.

2. Dans le cas où la rencontre dans un passage étroit est devenue inévitable, les bateaux doivent prendre toutes les mesures possibles pour que la rencontre ait lieu en un endroit et dans des conditions présentant un minimum de danger.

3. Les règlements particuliers de police peuvent définir les modalités de passage aux points singuliers, notamment les passages étroits et les souterrains, nécessitant la mise en œuvre d'un alternat.

#### **Article A. 4241-53-9 – Rencontre interdite par les signaux de la voie de navigation intérieure**

1. À l'approche des secteurs indiqués par les signaux d'interdiction A.4 ou A.4.1 (annexe 5 prévue par l'article A. 4241-51-1),

a) Sur les voies de navigation intérieure pour lesquelles l'aval et l'amont sont définis, les bateaux, ou convois montants doivent s'arrêter à l'approche des bateaux, ou convois avalants jusqu'à ce que ces derniers aient franchi le secteur ;

b) Sur les voies de navigation intérieure pour lesquelles l'aval et l'amont ne sont pas définis, les règles correspondantes de l'article A. 4241-53-8 s'appliquent.

2. Si, pour éviter toute rencontre, la navigation est imposée par le passage à sens unique alterné :

- l'interdiction de passage est indiquée par un signal général d'interdiction A.1 (annexe 5 prévue par l'article A. 4241-51-1) ;

- l'autorisation de passage est indiquée par un signal général d'autorisation de passage E.1 (annexe 5 prévue par l'article A. 4241-51-1).

Selon les circonstances locales, le signal d'interdiction de passage peut être annoncé par le signal d'obligation B.8 (annexe 5 prévue par l'article A. 4241-51-1) employé comme signal avancé.

#### **Article A. 4241-53-10 – Dépassement : Dispositions générales**

1. Le dépassement n'est autorisé que si le rattrapant s'est assuré que cette manœuvre peut avoir lieu sans danger.

2. Le rattrapé doit faciliter dans la mesure du possible le dépassement. Il doit diminuer sa vitesse lorsque cela est nécessaire pour que le dépassement s'effectue sans danger et que sa durée soit suffisamment courte pour que le mouvement d'autres bateaux ne soit pas gêné.

Cette disposition ne s'applique pas dans le cas où une menue embarcation rattrape un bateau d'une autre catégorie.

#### **Article A. 4241-53-11 – Dépassement : Conduite et signaux**

1. En règle générale, le rattrapant passe à bâbord du rattrapé. Lorsque le dépassement<sup>4</sup> ne peut faire surgir aucun risque d'abordage, le rattrapant peut dépasser à bâbord ou à tribord du rattrapé.

2. Lorsque le dépassement ne peut avoir lieu sans que le rattrapé s'écarte de sa route ou lorsqu'il est à craindre que le rattrapé n'ait pas perçu l'intention du rattrapant de dépasser et qu'il puisse en résulter un danger d'abordage, le rattrapant doit émettre :

a) Deux sons prolongés suivis de deux sons brefs s'il veut dépasser par bâbord du rattrapé,

b) Deux sons prolongés suivis d'un son bref s'il veut dépasser par tribord du rattrapé.

4 Le mot « dépassement » a été oublié dans le JO.

3. Lorsque le rattrapé peut donner suite à cette demande du rattrapant, il doit laisser l'espace voulu du côté demandé, en s'écartant au besoin vers le côté opposé, et émettre :

- a) Un son bref lorsque le dépassement doit avoir lieu par son bâbord,
- b) Deux sons brefs lorsque le dépassement doit avoir lieu par son tribord.

4. Lorsque le dépassement n'est pas possible du côté demandé par le rattrapant, mais peut se faire du côté opposé, le rattrapé doit émettre :

- a) Un son bref lorsque le dépassement est possible par son bâbord,
- b) Deux sons brefs, lorsque le dépassement est possible par son tribord.

Le rattrapant qui, dans ces conditions, veut encore dépasser doit émettre « deux sons brefs » dans le cas a) ou un son bref dans le cas b).

Le rattrapé doit alors laisser l'espace voulu du côté où le dépassement doit avoir lieu en s'écartant au besoin du côté opposé.

5. Lorsque le dépassement est impossible sans danger d'abordage, le rattrapé doit émettre « cinq sons brefs ».

6. En cas de dépassement entre deux bateaux à voile, le rattrapant doit, en règle générale, passer du côté d'où le rattrapé reçoit le vent. Cette disposition ne s'applique pas à une menue embarcation à voile rattrapée par un autre bateau à voile.

En cas de dépassement d'un bateau par un bateau à voile, le rattrapé doit faciliter le passage du côté d'où le rattrapant reçoit le vent. Cette disposition ne s'applique pas à une menue embarcation rattrapant un autre bateau.

7. Les chiffres 2 à 6 ci-dessus ne s'appliquent pas aux menues embarcations dans leur comportement avec d'autres bateaux ni en cas de dépassement de menues embarcations par d'autres.

#### **Article A. 4241-53-12 – Dépassement interdit par les signaux de la voie de navigation intérieure**

Sans préjudice des dispositions du chiffre 1 de l'article A. 4241-53-9, le dépassement est interdit :

- a) d'une manière générale, sur les secteurs délimités par le signal d'interdiction A.2 (annexe 5 prévue par l'article A. 4241-51-1) ;

b) entre convois, sur les secteurs délimités par le signal A.3 (annexe 5 prévue par l'article A. 4241-51-1).

Toutefois, cette interdiction ne s'applique pas lorsque l'un au moins des convois est un convoi poussé dont les dimensions maximales ne dépassent pas 110 m sur 12 m (annexe 5 prévue par l'article A. 4241-51-1).

Lorsque le règlement particulier de police prévoit une interdiction de dépassement, la mise en place d'une signalisation, à la charge du gestionnaire ou à défaut du propriétaire concerné, est obligatoire.

#### *Paragraphe 3 : Autres règles de route*

#### **Article A. 4241-53-13 – Navigation sur les secteurs où la route à suivre est prescrite**

1. Les règlements particuliers fixent les secteurs où la route à suivre est imposée.

Cette route est indiquée par les signaux d'obligation B.1, B.2, B.3 ou B.4 (annexe 5 prévue par l'article A. 4241-51-1). La fin du secteur peut être annoncée<sup>5</sup> par le signal d'indication E.11 (annexe 5 prévue par l'article A. 4241-51-1).

2. Dans ces secteurs :

a) les montants qui suivent la rive à bâbord montrent en permanence le signal visuel prescrit au chiffre 4 de l'article A. 4241-53-6 ;

b) lorsque, en suivant la route qui leur est imposée par les signaux prévus au chiffre 1, les montants traversent le chenal de tribord vers bâbord, ils montrent en temps utile le signal visuel mentionné au a) ci-dessus, et, lorsqu'ils traversent le chenal en sens inverse, ils présentent ce signal en temps utile ;

c) les montants ne doivent en aucun cas gêner la marche des avalants ; en particulier en cas d'obligation de croiser le chenal ils doivent au besoin diminuer leur vitesse ou s'arrêter pour permettre aux avalants d'accomplir leur manœuvre.

#### **Article A. 4241-53-14 – Virement**

1. Les bateaux ne peuvent virer qu'après s'être assurés que les mouvements des autres bateaux permettent d'effectuer la manœuvre sans danger et sans que ces autres bateaux soient obligés de modifier brusquement leur route ou leur vitesse.

2. Si la manœuvre envisagée oblige d'autres bateaux à

---

<sup>5</sup> Le mot « annoncée » a été oublié dans le JO.

s'écarter de leur route ou à modifier leur vitesse, le bateau qui veut virer doit, au préalable, annoncer sa manœuvre, en émettant :

a) Un son prolongé suivi d'un son bref, s'il veut virer sur tribord, ou

b) Un son prolongé suivi de deux sons brefs s'il veut virer sur bâbord.

3. Les autres bateaux doivent, autant qu'il est nécessaire et possible, modifier leur vitesse et leur route pour que le virage puisse s'effectuer sans danger. Notamment vis-à-vis des bateaux qui veulent virer pour venir contre le courant, ils doivent prendre toutes les mesures nécessaires pour que cette manœuvre puisse être effectuée en temps utile.

4. Les dispositions des chiffres 1 à 3 ne s'appliquent pas aux menues embarcations dans leur comportement avec d'autres bateaux, mais restent applicables aux menues embarcations dans leur comportement entre elles.

5. Tout virement est interdit sur les secteurs marqués par un signal d'interdiction A.8 (annexe 5 prévue par l'article A. 4241-51-1).

En revanche, s'il existe sur une voie de navigation intérieure des secteurs marqués par le signal d'indication E.8 (annexe 5 prévue par l'article A. 4241-51-1), il est recommandé au conducteur de choisir ce secteur pour y virer, le virage restant soumis aux prescriptions du présent article.

Lorsque le règlement particulier de police prévoit une interdiction de virer, la mise en place d'une signalisation, à la charge du gestionnaire ou à défaut du propriétaire concerné, est obligatoire.

#### **Article A. 4241-53-15 – Conduite au départ**

Les dispositions de l'article A. 4241-53-14 s'appliquent également, exception faite des bacs, dans le cas de bateaux qui quittent leur poste de mouillage ou d'amarrage sans virer ; toutefois les signaux prescrits au chiffre 2 de cet article sont remplacés par les suivants :

Un son bref, lorsque les bateaux viennent sur tribord, ou

Deux sons brefs, lorsque les bateaux viennent sur bâbord.

#### **Article A. 4241-53-16 – Interdiction de s'engager dans les intervalles entre les éléments d'un convoi remorqué**

Il est interdit de s'engager dans les intervalles entre les éléments d'un convoi remorqué.

#### **Article A. 4241-53-17 – Entrée et sortie des ports et des voies affluentes**

1. Les bateaux ne peuvent entrer dans un port ou une voie affluente, ou en sortir, ni entrer dans la voie principale, ou la traverser après la sortie, qu'après s'être assurés que ces manœuvres peuvent s'effectuer sans danger et sans que d'autres bateaux soient obligés de modifier brusquement leur route ou leur vitesse.

Si un avalant est obligé de virer cap à l'amont pour pouvoir entrer dans un port ou une voie affluente, il laisse la priorité à tout montant qui veut entrer également dans ce port ou cette voie affluente.

Dans certains cas, les voies considérées comme affluentes peuvent être indiquées par l'un des signaux d'indication E.9 ou E.10 (annexe 5 prévue par l'article A. 4241-51-1).

2. Les bateaux doivent, si la manœuvre visée au chiffre 1 est de nature à obliger d'autres bateaux, à l'exception des bacs, à modifier leur route ou leur vitesse, annoncer cette manœuvre en émettant, en temps utile :

a)- trois sons prolongés suivis d'un son bref lorsque, pour entrer ou après la sortie, ils doivent se diriger sur tribord,

b)- trois sons prolongés suivis de deux sons brefs lorsque, pour entrer ou après la sortie, ils doivent se diriger sur bâbord,

c)- trois sons prolongés lorsque après la sortie ils veulent traverser la voie principale.

Avant la fin de la traversée, ils émettent, en cas de besoin,

- un son prolongé suivi d'un son bref s'ils veulent se diriger sur tribord ; ou

- un son prolongé suivi de deux sons brefs s'ils veulent se diriger sur bâbord.

3. Les autres bateaux doivent alors, si besoin, modifier leur route et leur vitesse.

Cette disposition s'applique en outre lorsque le signal d'obligation B.10 (annexe 5) est placé sur la voie principale près de la sortie d'un port ou d'une voie affluente.

4. Si l'un des signaux d'obligation B.9 (annexe 5 prévue par l'article A. 4241-51-1) est placé près de la sortie d'un port ou d'une voie affluente, les bateaux sortant du port ou de la voie affluente ne peuvent s'engager sur la voie principale ou la traverser que si cette manœuvre n'oblige pas les bateaux naviguant sur celle-ci à modifier leur route ou leur vitesse.

5. Les bateaux ne peuvent pas entrer dans un port ou dans une voie affluente lorsque le signal général d'interdiction A.1, complété par une flèche blanche (annexe 5 prévue par l'article A. 4241-51-1, section II, paragraphe 2), est montré sur la voie principale.

Les bateaux ne peuvent pas sortir d'un port ou d'une voie affluente lorsque le signal A.1, complété par une flèche blanche (annexe 5 prévue par l'article A. 4241-51-1, section II, paragraphe 2), est montré près de la sortie.

6. Même si cette manœuvre peut obliger les bateaux naviguant sur la voie principale à modifier leur route ou leur vitesse, les bateaux peuvent entrer dans un port ou une voie affluente si le signal E.1, complété par une flèche blanche (annexe 5 prévue par l'article A. 4241-51-1, section II, paragraphe 2), est montré sur la voie principale. Ils peuvent en sortir si le signal E.1, complété par une flèche blanche (annexe 5 prévue par l'article A. 4241-51-1, section II, paragraphe 2), est montré près de la sortie ; dans ce dernier cas, le signal B.10 (annexe 5 prévue par l'article A. 4241-51-1) est montré sur la voie principale.

7. Les dispositions des chiffres 2 et 3 ne s'appliquent pas aux menues embarcations dans leur comportement avec d'autres bateaux. Les dispositions du chiffre 4 ne s'appliquent pas aux bateaux qui ne sont pas des menues embarcations dans leur comportement avec les menues embarcations. Les dispositions du chiffre 2 ne s'appliquent pas aux menues embarcations entre elles.

#### **Article A. 4241-53-18 – Navigation à la même hauteur et interdiction de s'approcher des bateaux**

1. Les bateaux peuvent naviguer à la même hauteur si l'espace disponible le permet sans gêne ou danger pour la navigation.

2. Sauf en cours de dépassement ou de croisement, il est interdit de naviguer à moins de 50 m d'un bateau, d'une formation à couple ou d'un convoi poussé portant la signalisation prévue par les chiffres 2 et 3 de l'article A. 4241-48-14.

3. Sans préjudice des dispositions de l'article R. 4241-27, il est interdit d'accoster un bateau, engin flottant ou matériel flottant faisant route, de s'y accrocher ou de se laisser entraîner dans son sillage, sans l'autorisation expresse de son conducteur.

4. Les skieurs nautiques et les personnes pratiquant un sport nautique sans utiliser un bateau doivent se tenir suffisamment éloignés des bateaux, engins flottants et

matériels flottants faisant route ou au travail.

#### **Article A. 4241-53-19 – Interdiction de faire traîner les ancres, câbles ou chaînes**

1. Il est interdit de laisser traîner les ancres, câbles ou chaînes.

2. Le chiffre 1 ne s'applique pas, sous réserve des secteurs marqués par le signal d'interdiction A.6 (annexe 5 prévue par l'article A. 4241-51-1) :

- a) aux petits mouvements aux lieux de stationnement ;
- b) aux manœuvres ;
- c) à la navigation à la dérive, lorsqu'elle est autorisée ;
- d) aux petits mouvements ;
- e) aux lieux de stationnement, de chargement et de déchargement.

3. En outre le chiffre 1 ne s'applique pas dans les secteurs indiqués, conformément au 2 de l'article A. 4241-54-3, par le signal d'autorisation E.6 (annexe 5 prévue par l'article A. 4241-51-1).

#### **Article A. 4241-53-20 – Navigation à la dérive et arrêt sur certaines sections**

1. La navigation à la dérive est interdite. Cette interdiction ne s'applique pas aux petits mouvements aux lieux de stationnement, de chargement et de déchargement.

2. Les bateaux qui se laissent descendre cap à l'amont avec machine en marche avant sont considérés comme montants et non comme naviguant à la dérive.

Sans préjudice des autres dispositions de la présente section, l'arrêt sur certaines sections de la voie de navigation intérieure peut être interdit par les règlements particuliers de police.

#### **Article A. 4241-53-21 – Prévention des remous**

1. Les bateaux doivent régler leur vitesse pour éviter de créer des remous ou un effet de succion qui soient de nature à causer des dommages à des bateaux en stationnement ou faisant route, ou à des ouvrages, ou aux berges. Ils doivent, en temps utile, diminuer leur vitesse, sans tomber toutefois au-dessous de la vitesse nécessaire pour gouverner avec sécurité :

- a) devant les entrées des ports ;
- b) près des bateaux qui se trouvent amarrés à la rive ou à des débarcadères, ou qui sont en cours de

chargement ou de déchargement ;

c) près des bateaux qui stationnent aux aires de stationnement habituelles ;

d) près des bacs ne naviguant pas librement ;

e) Sur les secteurs de la voie de navigation intérieure définis par règlement particulier de police ; ces secteurs peuvent être indiqués par le signal d'interdiction A.9 (annexe 5 prévue par l'article A. 4241-51-1).

2. Sous réserve de l'application de l'article R. 4241-15, les bateaux ne sont pas tenus à l'obligation prévue au chiffre 1, b) et c), à l'égard des menues embarcations.

3. Au droit de bateaux montrant les signaux prescrits à l'article A. 4241-48-25, chiffre 1 c), et au droit de bateaux montrant les signaux prescrits au chiffre 1 de l'article A. 4241-48-29, les autres bateaux réduisent leur vitesse ainsi qu'il est prescrit au chiffre 1. Ils doivent, en outre, s'écarter le plus possible.

#### **Article A. 4241-53-22 – Composition des convois**

1. Les bateaux propulsant un convoi doivent avoir une puissance suffisante pour assurer la bonne manœuvrabilité du convoi.

2. Le pousseur d'un convoi poussé doit pouvoir, sans virer, arrêter en temps utile le convoi afin de conserver sa manœuvrabilité.

3. Les bateaux motorisés ne peuvent, sauf en cas de sauvetage ou d'assistance à un bateau en détresse, être utilisés pour des opérations de remorquage ou de poussage ou pour assurer la propulsion d'une formation à couple que dans la mesure où cette utilisation est admise dans leur titre de navigation. Il est interdit à tout bateau motorisé remorquant, poussant ou menant à couple d'autres bateaux de les abandonner pendant les opérations d'amarrage ou de mouillage avant que le chenal navigable ne soit dégagé de ces bateaux et que le conducteur du convoi ne se soit assuré qu'ils sont mis en sécurité.

4. Les barges de navire ne peuvent être placées en tête d'un convoi poussé que si des ancres peuvent être présentées à la tête du convoi.

5. Les bateaux à passagers ayant des passagers à bord ne doivent pas naviguer à couple. La navigation à couple n'est autorisée que pour le déplacement d'un bateau à

passagers en panne.

#### **Article A. 4241-53-23 – Déplacement de barges en dehors d'un convoi poussé**

En dehors d'un convoi poussé, une barge ne peut être déplacée :

a) Que si elle est accouplée bord à bord à un bateau motorisé, ou

b) Que sur de courtes distances, lors de la formation ou de la dispersion d'un convoi poussé, ou

c) Que si elle constitue une formation à couple avec un bateau doté d'un appareil à gouverner et d'un équipage suffisant.

#### **Article A. 4241-53-24 – Navigation au droit des engins flottants au travail ou des bateaux échoués ou coulés, et des bateaux dont la capacité de manœuvre est restreinte**

Il est interdit de passer au droit des engins flottants au travail, ou des bateaux visés à l'article A.4142-48-25 du côté où ils montrent le feu rouge ou les feux rouges prescrits aux chiffres 1 b) et 1 d) de l'article A. 4241-48-25, le ballon rouge ou le pavillon rouge mentionné au même article, ou le signal général d'interdiction A.1 (annexe 5 prévue par l'article A. 4241-51-1). Il est en outre interdit de passer au droit des bateaux dont la capacité de manœuvre est restreinte du côté où ils montrent les deux feux rouges ou les deux ballons noirs prévus par le chiffre 2 a) de l'article 4141-48-34.

*Paragraphe 4 : Règles applicables aux bacs*

#### **Article A. 4241-53-25 – Principes généraux**

1. Les bacs ne peuvent effectuer la traversée de la voie de navigation intérieure qu'après s'être assurés que le mouvement des autres bateaux permet d'effectuer la traversée sans danger et sans que ces autres bateaux soient obligés de modifier brusquement leur route ou leur vitesse.

2. Un bac ne naviguant pas librement doit, en outre, se conformer aux règles suivantes :

a) Lorsqu'il n'est pas en service, il doit stationner au lieu qui lui a été assigné par l'autorité chargée de la police de la navigation. Si aucun lieu de stationnement ne lui a été assigné, il doit stationner de façon que le chenal reste libre ;

b) Lorsque le câble longitudinal d'un bac peut barrer le chenal navigable, le bac ne peut stationner du côté du

chenal opposé au point d'ancrage du câble que dans la mesure strictement nécessaire pour effectuer les manœuvres de débarquement et d'embarquement.

Pendant ces manœuvres, les bateaux approchants peuvent exiger le dégagement du chenal par l'émission, en temps voulu, "d'un son prolongé" ;

c) Il ne doit pas demeurer dans le chenal au-delà du temps nécessaire pour son service.

lettre b), elle est interdite à la navigation venant dans l'autre sens. Dans ce cas, la passe porte le signal d'interdiction A.1 (annexe 5 prévue par l'article A. 4241-51-1) de l'autre côté.

3. Lorsque certaines ouvertures de ponts fixes sont signalées conformément au chiffre 2 ci-dessus, les bateaux ou engins flottants utilisent les ouvertures non signalées à leurs risques et périls.

#### *Paragraphe 5 - Passage des ponts, barrages et écluses*

##### **Article A. 4241-53-26 – Passage des ponts et des barrages : Généralités**

1. Dans une ouverture de pont ou de barrage, si le chenal n'offre pas une largeur suffisante pour le passage simultané, les règles de l'article A. 4241-53-8 sont applicables.

2. Lorsqu'une ouverture de pont ou de barrage porte :

a) le signal d'interdiction A.10 (annexe 5 prévue par l'article A. 4241-51-1), la navigation est interdite en dehors de l'espace compris entre les deux panneaux constituant ce signal ;

b) le signal de recommandation D.2 (annexe 5 prévue par l'article A. 4241-51-1), la navigation se tient de préférence dans l'espace compris entre les deux panneaux ou feux constituant ce signal.

Lorsque le règlement particulier de police prévoit l'interdiction visée au chiffre 2 a), la mise en place d'une signalisation, à la charge du gestionnaire ou à défaut du propriétaire concerné, est obligatoire.

##### **Article A. 4241-53-27 – Passage des ponts fixes**

1. Lorsque certaines ouvertures de ponts fixes sont indiquées par :

un ou plusieurs feux rouges ou signaux généraux d'interdiction A.1 (annexe 5 prévue par l'article A. 4241-51-1), ces ouvertures sont interdites à la navigation.

2. Lorsque certaines ouvertures de ponts fixes sont indiquées par :

a) Le signal de recommandation D.1 a) (annexe 5 prévue par l'article A. 4241-51-1), ou

b) Le signal de recommandation D.1 b) (annexe 5 prévue par l'article A. 4241-51-1),

placés au-dessus de l'ouverture, il est recommandé d'utiliser de préférence ces ouvertures.

Si la passe est munie de la signalisation visée sous la lettre a), elle est ouverte à la navigation dans les deux sens. Si elle est munie de la signalisation visée sous la

##### **Article A. 4241-53-28 – Passage des ponts mobiles**

1. Sans préjudice des autres prescriptions de la présente section, les conducteurs doivent se conformer, à l'approche et au passage des ponts mobiles, aux ordres qui leur sont éventuellement donnés par le personnel chargé de la manœuvre du pont en vue de la sécurité et du bon ordre de la navigation ou en vue de la rapidité du passage. Les instructions visées au présent alinéa peuvent également être données par un système électronique mis en œuvre par le gestionnaire.

2. Les bateaux doivent, à l'approche d'un pont mobile, ralentir leur marche.

S'ils ne peuvent pas ou ne veulent pas passer le pont, ils sont tenus, dans le cas où des signaux d'obligation B.5 (annexe 5 prévue par l'article A. 4241-51-1) sont placés sur la rive, de s'arrêter en deçà de ces signaux.

3. À l'approche des ponts mobiles, le dépassement est interdit sauf indications spéciales de la part du personnel chargé de la manœuvre du pont.

4. Le passage des ponts mobiles peut être réglé par les signaux suivants :

a) Un ou plusieurs feux rouges signifient : interdiction de passage

b) Un feu rouge et un feu vert à la même hauteur ou un feu rouge au-dessus d'un feu vert signifient :

le passage est encore interdit, mais le pont est en cours d'ouverture et les bateaux doivent se préparer à se mettre en route ;

c) Un ou plusieurs feux verts signifient :

le passage est autorisé ;

d) Deux feux rouges superposés signifient :

le service d'ouverture du pont pour la navigation est interrompu ;

e) Un feu jaune placé sur le pont combiné avec la signalisation mentionnée aux a) et d) signifie :

passage interdit sauf pour les bateaux ou engins flottants de hauteur réduite; la navigation est autorisée dans les deux sens,

f) Deux feux jaunes placés sur le pont combinés avec la signalisation prévue par les a) et d) signifient :

passage interdit sauf pour les bateaux de hauteur réduite; la navigation est interdite dans l'autre sens.

5. Les feux rouges mentionnés au 4 peuvent être remplacés par des signaux généraux d'interdiction A.1 , les feux verts par signaux d'indication E.1 et les feux jaunes par des signaux de recommandation D.1 (annexe 5 prévue par l'article A. 4241-51-1).

#### **Article A. 4241-53-29 – Passage des barrages**

1. Au droit et aux abords d'un barrage, il est interdit de laisser traîner des ancres, des câbles ou des chaînes.

2. L'interdiction de passage par une ouverture de barrage peut être signalée par :

un ou plusieurs feux rouges ou des signaux généraux d'interdiction A.1 (annexe 5 prévue par l'article A. 4241-51-1).

3. Le passage par une ouverture d'un barrage n'est autorisé que lorsque cette ouverture est signalée à gauche et à droite par :

un signal d'indication E.1 (annexe 5 prévue par l'article A. 4241-51-1).

4. Il est interdit à tout bateau, engin flottant ou matériel flottant, ainsi qu'à toute personne pratiquant un sport nautique de naviguer à proximité des barrages, sur les sections de voies d'eau délimitées par les signaux A.1 (annexe 5 prévue par l'article A. 4241-51-1).

Lorsque le franchissement d'un barrage fait l'objet d'une telle interdiction, la mise en place d'une signalisation, à la charge du gestionnaire ou à défaut du propriétaire concerné, est obligatoire et pourra être complétée par une série de signaux portant le signal d'interdiction A.1 (annexe 5 prévue par l'article A. 4241-51-1).

5. Pour assurer la circulation des engins nautiques non motorisés, la mise en place de la signalisation est conforme aux dispositions des articles R. 4242-1 à R. 4242-12. L'obligation d'utiliser un chemin de contournement est mentionnée à l'aide du signal B.5bis (annexe 5 prévue par l'article A. 4241-51-1). La possibilité d'utiliser un chemin de contournement est mentionnée à l'aide du signal E.22bis (annexe 5 prévue par l'article A.

4241-51-1). La possibilité de franchissement de l'ouvrage par une passe à canoë est mentionnée à l'aide du signal E.22ter (annexe 5 prévue par l'article A. 4241-51-1).

#### **Article A. 4241-53-30 – Passage aux écluses**

1. À l'approche des garages des écluses, les bateaux doivent ralentir leur marche. S'ils ne peuvent pas ou ne veulent pas entrer immédiatement dans l'écluse, ils doivent, dans le cas où un signal d'obligation B.5 (annexe 5 prévue par l'article A. 4241-51-1) est placé sur la rive, s'arrêter en deçà de ce panneau.

2. Dans les garages des écluses et dans les écluses, les bateaux équipés d'une installation de radiotéléphonie permettant les communications sur le réseau des informations nautiques doivent être à l'écoute sur la voie allouée à l'écluse.

3. Le passage aux écluses se fait dans l'ordre d'arrivée dans les garages.

Les menues embarcations ne peuvent exiger un éclusage spécial. Elles ne doivent pénétrer dans le sas qu'après y avoir été invitées par le personnel chargé de la manœuvre de l'écluse. En outre, lorsque des menues embarcations sont éclusées en commun avec d'autres bateaux, elles ne doivent pénétrer dans le sas qu'après ces derniers.

4. À l'approche des écluses, notamment dans les garages, tout dépassement est interdit.

5. Dans les écluses, les ancres doivent être en position complètement relevée ; il en est de même dans les garages, pour autant qu'elles ne sont pas utilisées.

6. Lors de l'entrée dans les écluses, les bateaux doivent réduire leur vitesse de façon à éviter tout choc contre les portes ou les dispositifs de protection ou contre d'autres bateaux.

7. Dans les écluses :

a) Si des limites sont indiquées sur les bajoyers, les bateaux se tiennent entre ces limites ;

b) Pendant le remplissage et la vidange du sas et jusqu'au moment où la sortie est autorisée, les bateaux sont amarrés et la manœuvre des amarres est assurée de manière à empêcher tout choc contre les bajoyers, les portes et les dispositifs de protection ou contre les autres bateaux ;

c) L'emploi de défenses, qui doivent être flottantes lorsqu'elles sont amovibles, est obligatoire ;

d) Il est interdit aux bateaux de rejeter ou de laisser s'écouler de l'eau sur les terre-pleins ou sur les autres bateaux ;

e) Dès que le bateau est amarré et jusqu'au moment où la sortie est autorisée, il est interdit de faire usage des moyens mécaniques de propulsion ;

f) Les menues embarcations doivent se tenir à distance des autres bateaux.

8. Dans les garages d'écluses et dans les écluses, il est obligatoire de maintenir une distance de sécurité minimale de 10 m autour des bateaux et des convois portant la signalisation visée au chiffre 1 de l'article A. 4241-48-14. Toutefois, cette obligation ne s'applique pas aux bateaux et aux convois qui portent également cette signalisation ni aux bateaux visés au chiffre 7 de l'article A. 4241-48-14.

9. Les bateaux, engins flottants, et convois portant la signalisation visée aux chiffres 2 et 3 de l'article A. 4241-48-14 sont éclusés séparément des autres bateaux.

10. Les bateaux et convois portant la signalisation visée au chiffre 1 de l'article A. 4241-48-14, ne sont pas éclusés avec les bateaux à passagers, les bateaux de plaisance, et les menues embarcations.

11. A l'approche des garages des écluses, lors de l'éclusement et au départ des écluses, les bateaux rapides doivent limiter leur vitesse de manière à éviter tout dommage aux écluses et aux bateaux et tout danger pour les personnes à bord des autres bateaux ou à terre résultant des remous.

12. En vue d'assurer la sécurité et le bon ordre de la navigation, la rapidité du passage des écluses ou la pleine utilisation de celles-ci, le personnel chargé de la manœuvre des écluses peut donner des instructions complémentaires ainsi que des instructions dérogoires aux dispositions du présent article. Les bateaux doivent se conformer, dans les écluses et dans les garages d'écluses, à ces instructions. Les instructions visées au présent alinéa peuvent également être données par un système électronique mis en œuvre par le gestionnaire.

Sauf autorisation particulière du personnel chargé de la manœuvre, il est interdit de débarquer lors du passage aux écluses.

13. Les règlements particuliers de police définissent, le cas échéant, les conditions de manœuvre des ouvrages. Ils peuvent également déroger, selon les conditions locales, à l'interdiction de faire usage des moyens mécaniques de propulsion visée à l'alinéa 7, lettre e).

Dans de tels cas, les conducteurs veillent à limiter autant que possible les remous dans le sas de l'écluse.

14. Les règlements particuliers de police définissent, le cas échéant, les modalités de regroupement des bateaux de plaisance pour le passage aux écluses.

#### **Article A. 4241-53-31 – Entrée et sortie des écluses**

1. L'accès d'une écluse est réglé de jour comme de nuit par des signaux visuels placés d'un côté ou de chaque côté de l'écluse. Ces signaux ont la signification suivante :

a) Deux feux rouges superposés :

Accès interdit, écluse hors service ;

b) Un feu rouge isolé ou deux feux rouges juxtaposés :

Accès interdit, écluse fermée ;

c) L'extinction de l'un des deux feux rouges juxtaposés ou un feu rouge et un feu vert juxtaposés ou un feu rouge au-dessus d'un feu vert :

Accès interdit, écluse en préparation pour l'ouverture ;

d) Un feu vert isolé ou deux feux verts juxtaposés :

Accès autorisé.

2. La sortie d'une écluse est réglée de jour comme de nuit par les signaux visuels suivants :

a) Un ou deux feux rouges : sortie interdite ;

b) Un ou deux feux verts : sortie autorisée.

3. Le ou les feux rouges mentionnés aux 1 et 2 peuvent être remplacés par un signal général d'interdiction A.1 (annexe 5 prévue par l'article A. 4241-51-1).

Le ou les feux verts mentionnés aux 1 et 2 peuvent être remplacés par un signal d'indication E.1 (annexe 5 prévue par l'article A. 4241-51-1).

4. En l'absence de feux et de panneaux, l'accès et la sortie des écluses sont interdits sauf ordre spécial du personnel chargé de la manœuvre de l'écluse. Les ordres visés au présent alinéa peuvent également être donnés par un système électronique mis en œuvre par le gestionnaire.

#### **Article A. 4241-53-32 – Priorité de passage aux écluses**

Par dérogation au chiffre 3 de l'article A. 4241-53-30, bénéficient d'un droit de priorité de passage aux écluses :

a) Les bateaux visés à l'article A. 4241-48-27 et se

déplaçant pour des raisons urgentes de service,

b) Les bateaux auxquels l'autorité chargée de la police de la navigation a expressément accordé ce droit et qui portent la flamme rouge prévue à l'article A. 4241-48-17.

Lorsque ces bateaux s'approchent des garages des écluses ou y sont en stationnement, les autres bateaux doivent leur faciliter au maximum le passage.

*Paragraphe 6 : Règles applicables en cas de visibilité réduite et de navigation au radar*

**Article A. 4241-53-33 – Règles générales**

1. En application de l'article R. 4241-50, par visibilité réduite, tous les bateaux doivent naviguer au radar.

2. Par visibilité réduite, tous les bateaux faisant route doivent adapter leur vitesse en fonction de la diminution de la visibilité, de la présence et des mouvements d'autres bateaux et des circonstances locales. Les installations de radiotéléphonie sont à l'écoute sur la voie affectée au réseau bateau à bateau. Les bateaux doivent donner par radiotéléphonie aux autres bateaux les informations nécessaires pour la sécurité de la navigation.

3. Lorsqu'ils s'arrêtent par visibilité réduite, les bateaux doivent dégager le chenal autant que possible.

4. Les bateaux qui poursuivent leur route doivent, en cas de rencontre, tenir leur droite autant qu'il est nécessaire pour que le passage puisse s'effectuer bâbord sur bâbord. Les dispositions des chiffres 4, 5 et 6 de l'article A. 4241-53-6 et de l'article A. 4241-53-7 ne s'appliquent pas par visibilité réduite. Toutefois, le passage tribord par tribord peut être admis par l'autorité chargée de la police de la navigation ou le gestionnaire si les conditions particulières sur certaines voies de navigation intérieure l'exigent.

5. Les convois remorqués doivent immédiatement se rendre au poste d'amarrage ou d'ancrage sûr le plus proche lorsque la communication visuelle entre les unités remorquées et le bateau motorisé en tête du convoi n'est plus possible. Pour les convois remorqués naviguant avalant, il est interdit de naviguer au radar, sauf pour atteindre le poste d'amarrage ou d'ancrage sûr le plus proche. Ces convois sont régis par les dispositions de l'article A. 4241-53-36.

**Article A. 4241-53-34 – Bateaux en stationnement**

1. Par visibilité réduite, les bateaux stationnant dans le

chenal ou à proximité du chenal navigable doivent régler leur appareil de radiotéléphonie sur écoute durant le stationnement. Aussitôt qu'ils perçoivent par radiotéléphonie que d'autres bateaux s'approchent ou aussitôt et aussi longtemps qu'ils perçoivent un des signaux sonores prescrits chiffre 3 de l'article A. 4241-53-35 ou lettre b) du chiffre 1 de l'article A. 4241-53-36, pour un bateau qui s'approche, ils sont tenus d'indiquer leur position par radiotéléphonie ou émettre les signaux sonores suivants :

a) Lorsqu'ils se trouvent du côté gauche (pour un observateur placé face à l'aval) du chenal une simple volée de cloche ;

b) Lorsqu'ils se trouvent du côté droit (pour un observateur placé face à l'aval) du chenal :

une double volée de cloche ;

c) Lorsqu'ils se trouvent en position incertaine : une triple volée de cloche.

Ces signaux doivent être répétés à intervalles d'une minute au plus.

2. Les dispositions du chiffre 1 ne s'appliquent pas aux bateaux d'un convoi poussé autres que le pousseur. Dans le cas d'une formation à couple, elles ne s'appliquent qu'à un seul bateau de la formation. Dans un convoi remorqué, les prescriptions du chiffre 1 s'appliquent au remorqueur et au dernier bateau du convoi.

3. Le présent article s'applique également aux bateaux échoués dans le chenal ou à proximité de celui-ci et qui peuvent constituer un danger pour les autres bateaux.

**Article A. 4241-53-35 – Bateaux naviguant au radar**

1. Lorsqu'un bateau ou engin flottant navigue au radar, une personne titulaire de l'attestation spéciale "radar" ou d'un document en tenant lieu, doit se trouver en permanence dans la timonerie, ainsi qu'une seconde personne suffisamment accoutumée à cette méthode de navigation. Toutefois, quand la timonerie est aménagée pour la conduite au radar par une seule personne, il suffit que la seconde personne puisse, si besoin est, être immédiatement appelée dans la timonerie.

2. Lors du croisement et du passage près d'un bateau ou engin flottant, les dispositions sont les suivantes :

a) Aussitôt qu'un bateau montant navigant au radar perçoit sur l'écran radar des bateaux venant en sens inverse ou lorsqu'il s'approche d'un secteur où pourraient se trouver des bateaux non encore visibles sur l'écran, il doit indiquer par radiotéléphonie aux bateaux venant en sens inverse sa catégorie, son nom, son sens de circulation ainsi que sa position et

convenir avec ces bateaux d'une procédure de croisement.

b) Aussitôt qu'un bateau avalant naviguant au radar perçoit sur l'écran radar un bateau dont la position ou la route suivie pourraient provoquer un danger et qui n'a pas établi le contact radiotéléphonique, le bateau avalant doit avertir par radiotéléphonie ledit bateau de cette situation dangereuse et convenir avec lui d'une procédure de croisement.

c) Aussitôt qu'un bateau naviguant au radar est appelé par radiotéléphonie, il doit répondre par radiotéléphonie en indiquant sa catégorie, nom, sens de circulation et position et convenir avec les bateaux venant en sens inverse d'une procédure de croisement. Toutefois les menues embarcations doivent indiquer uniquement vers quel côté elles s'écartent.

d) Lorsque le contact radiotéléphonique ne peut être établi avec les bateaux venant en sens inverse, le bateau naviguant au radar doit :

- émettre "un son prolongé" et répéter ce signal sonore autant que nécessaire,
- réduire sa vitesse et s'arrêter si nécessaire.

Cette disposition s'applique également pour tous les bateaux qui naviguent au radar par rapport aux bateaux stationnés à proximité du chenal navigable et avec lesquels aucun contact radiotéléphonique ne peut être établi.

3. Dans les convois, les prescriptions des paragraphes 1 et 2 ci-dessus ne s'appliquent qu'au bateau à bord duquel se trouve le conducteur du convoi.

#### **Article A. 4241-53-36 – Bateaux ne naviguant pas au radar**

1. Par visibilité réduite, les bateaux et convois ne naviguant pas au radar doivent se rendre immédiatement au poste d'amarrage ou d'ancrage sûr le plus proche. Les dispositions ci-après sont applicables durant le voyage jusqu'à ce poste :

a) Ils doivent naviguer autant que possible sur le côté du chenal navigable.

b) Tout bateau isolé et tout bateau à bord duquel se trouve le conducteur d'un convoi doit émettre un son prolongé; ce signal sonore doit être répété à intervalles d'une minute au plus. Ces bateaux doivent avoir une vigie à l'avant ; toutefois, pour les convois, cette vigie n'est requise que sur la première unité. Elle doit être soit à portée de vue ou d'ouïe du conducteur du bateau ou du convoi, soit en relation avec ce conducteur par une liaison phonique.

c) Dès qu'un bateau est appelé par radiotéléphonie par

un autre bateau, il doit répondre par radiotéléphonie en indiquant sa catégorie, son nom, son sens de circulation et sa position. Il doit préciser qu'il ne navigue pas au radar et qu'il cherche une aire de stationnement. Il doit alors convenir d'une procédure de croisement avec ce bateau.

d) Aussitôt qu'un bateau remarque le signal sonore d'un autre bateau avec lequel aucun contact radiotéléphonique ne peut être établi, il doit :

- s'il se trouve près d'une rive, serrer cette rive et, en cas de besoin, s'y arrêter, jusqu'à ce que le passage soit effectué ;
- s'il ne se trouve pas à proximité d'une rive, notamment s'il est en train de changer de rive, dégager le chenal autant et aussi vite que possible.

2. Les bacs ne naviguant pas au radar doivent, au lieu du signal prescrit au chiffre 1 ci-dessus, émettre comme signal de brume « un son prolongé suivi de quatre sons brefs » ; ce signal doit être répété à intervalles d'une minute au plus.

#### *Paragraphe 7 : Règles spéciales*

#### **Article A. 4241-53-37 – Priorités spéciales**

1. En cas de rencontre ou de croisement, les autres bateaux doivent s'écarter de la route :

a) D'un bateau portant la signalisation des bateaux dont la capacité de manœuvre est restreinte, visée à l'article A. 4141-48-34 ;

b) D'un bateau portant la signalisation des bateaux en train de pêcher, mentionnée à l'article A. 4141-48-35.

2. En cas de rencontre ou de croisement entre un bateau de la catégorie mentionnée à la lettre a) du chiffre 1 et un bateau de la catégorie mentionnée à la lettre b) du chiffre 1, ce dernier doit s'écarter de la route du premier.

3. Les bateaux ne doivent pas s'approcher à moins de 1 000 m de l'arrière d'un bateau portant la signalisation des bateaux en train de faire du dragage de mines, mentionnée à l'article A. 4241-48-37.

#### **Article A. 4241-53-38 – Dispositions relatives à la pêche à la traîne**

1. La pêche à la traîne avec plusieurs bateaux de front n'est pas autorisée.

2. L'installation d'équipement de pêche dans ou près du

chenal et dans les aires réservées au stationnement des bateaux n'est pas autorisée.

3. Il est interdit à tout bateau de passer à courte distance sur l'arrière d'un bateau en train de pêcher portant la signalisation des bateaux en train de pêcher, mentionnée à l'article A. 4241-48-35.

#### **Article A. 4241-53-39 – Dispositions relatives à la pratique de la plongée subaquatique sportive**

1. La pratique de la plongée subaquatique sportive sans autorisation est interdite aux endroits où la navigation pourrait être gênée :

- a) Sur le trajet normal des bateaux portant la signalisation des bacs faisant route, visée à l'article A. 4241-48-16 ;
- b) Devant l'entrée et à l'intérieur des ports ;
- c) Dans ou à proximité des lieux de stationnement ;
- d) Dans les zones réservées au ski nautique ou aux activités analogues ;
- e) Dans les chenaux.

2. Tout bateau doit se tenir à une distance suffisante d'un bateau portant la signalisation utilisée pour la pratique de la plongée subaquatique mentionnée à l'article A. 4241-48-36.

3. La pratique de la plongée subaquatique sportive sans autorisation est interdite à proximité des ouvrages de navigation pouvant présenter un danger, notamment les écluses et barrages.

4. Les règlements particuliers de police définissent, en dehors des situations prévues aux paragraphes 1 et 3 du présent article, les conditions de pratique de la plongée subaquatique sportive sans autorisation.

### **Sous-section 7 Dispositions relatives aux règles de stationnement**

#### **Article R. 4241-54**

Les bateaux sont soumis à des règles de stationnement définies par arrêté du ministre chargé des transports. Cet arrêté définit notamment les caractéristiques des zones où le stationnement est interdit ou autorisé et les

prescriptions applicables en matière d'ancrage et d'amarrage, ainsi qu'en matière de surveillance.

Les règlements particuliers de police délimitent, le cas échéant, les zones précitées et peuvent limiter la durée du stationnement des bateaux recevant du public.

*[Le 2e alinéa vise notamment à encadrer la durée de stationnement des bateaux à passagers, exploitant à quai dans les conditions de leur titre de navigation, visés à l'article R. 4211-6.]*

*Article L. 4273-1 – Est punie de 150 € à 12 000 € d'amende toute personne participant à la conduite, à la traction ou au remorquage d'un bateau qui, par des stationnements, a volontairement créé un obstacle à la circulation normale sur une voie de navigation.*

*Article R. 4274-12 – Est puni de l'amende prévue pour les contraventions de la troisième classe le fait pour le conducteur d'un bateau ou le responsable d'un établissement flottant de ne pas respecter les règles de stationnement telles que prévues à l'article R. 4241-54. Toutefois, lorsque le manquement aux règles de stationnement est commis par le conducteur d'un bateau à passagers, transportant des matières dangereuses ou naviguant à proximité d'un bateau transportant des matières dangereuses, l'amende encourue est celle prévue pour les contraventions de la 4e classe.]*

#### **Article A. 4241-54-1 – Principes généraux pour le stationnement**

1. Sans préjudice des autres dispositions de la présente section, les bateaux doivent choisir leur lieu de stationnement aussi près de la rive que le permettent leur tirant d'eau et les circonstances locales et, en tout cas, de manière à ne pas entraver la navigation ou le fonctionnement des ouvrages.

2. Les établissements flottants sont placés de façon à laisser le chenal libre pour la navigation.

3. Les bateaux, assemblages de bateaux et matériels flottants en stationnement, ainsi que les établissements flottants, sont ancrés ou amarrés de telle façon qu'ils ne puissent changer de position et ainsi constituer un danger ou une gêne pour les autres bateaux ou engins flottants compte tenu notamment du vent et des variations du niveau de l'eau, ainsi que de la succion et du remous.

Les bateaux, assemblages de bateaux et matériels flottants en stationnement, ainsi que les établissements flottants qui stationnent pour une durée supérieure à 30 jours consécutifs doivent s'amarrer dans des conditions sûres et de façon à résister aux crues de référence définies dans les plans de prévention des risques d'inondations.

Les règlements particuliers de police peuvent apporter des adaptations à cette disposition en fonction des circonstances locales.

4. Les règlements particuliers de police limitent ou interdisent le stationnement sur certains secteurs lorsque la sécurité de la navigation l'exige.

Les règlements particuliers de police peuvent désigner, après consultation du gestionnaire concerné, les zones de garages à bateaux, les zones d'attente des alternats et de garages des écluses.

5. Sans préjudice des dispositions législatives et réglementaires applicables, il est défendu d'amarrer les bateaux de manière à gêner la navigation ou la circulation sur les chemins de halage.

#### **Article A. 4241-54-2 – Stationnement**

1. Sans préjudice des dispositions de l'article L.2124-13 du code général de la propriété des personnes publiques<sup>6</sup>, les bateaux ne peuvent pas stationner :

- a) Dans les sections de la voie de navigation intérieure où le stationnement est interdit de façon générale par un règlement particulier de police ;
- b) Dans les secteurs désignés par les mesures temporaires en application de l'article R. 4241-26 ;
- c) Dans les secteurs indiqués par le signal d'interdiction A.5 (annexe 5 prévue par l'article A. 4241-51-1); l'interdiction s'applique alors du côté de la voie où ce signal est placé ;
- d) Sous les ponts et sous les lignes électriques à haute tension ;
- e) Dans les passages étroits au sens de l'article A. 4241-53-8 et à leurs abords ainsi que dans les secteurs qui, par suite du stationnement, deviendraient des passages étroits, et qu'aux abords de ces secteurs ;
- f) Aux entrées et sorties des voies affluentes et des ports ;
- g) Sur les trajets des bacs ;
- h) Sur la route que suivent les bateaux pour accoster ou quitter un débarcadère ;
- i) Dans les aires de virage indiquées par le panneau E.8 (annexe 5 prévue par l'article A. 4241-51-1) ;

---

<sup>6</sup> Article L.2124-13 du code général de la propriété des personnes publiques

« Les zones d'occupation du domaine public fluvial supérieure à un mois par un bateau, un navire, un engin flottant ou un établissement flottant ne peuvent être délimitées par le gestionnaire de ce domaine qu'après accord du maire de la commune sur le territoire de laquelle se trouvent ces zones.

En dehors des zones ainsi délimitées, aucune occupation supérieure à un mois par un bateau, un navire, un engin flottant ou un établissement flottant ne peut être autorisée.

Ces dispositions ne s'appliquent pas aux bateaux, navires, engins flottants ou établissements flottants nécessaires à l'entretien ou à la conservation du domaine public fluvial ou à la sécurité de la navigation fluviale. »

j) Latéralement à un bateau portant le panneau d'interdiction de stationnement latéral, prescrit à l'article A. 4241-48-33, à une distance en mètres inférieure au chiffre indiqué dans le triangle blanc dudit panneau ;

k) Sur les plans d'eau indiqués par le panneau d'interdiction A.5.1 (annexe 5 prévue par l'article A. 4241-51-1) et dont la largeur, mesurée à partir de l'emplacement du panneau est indiquée en mètres sur celui-ci.

2. Dans les sections où le stationnement est interdit en vertu des dispositions du chiffre 1 a) à d) ci-dessus, les bateaux ne peuvent stationner qu'aux aires de stationnement indiquées par un des signaux d'indication E.5 à E.7 (annexe 5 prévue par l'article A. 4241-51-1), dans les conditions définies aux articles A. 4241-54-3 à A. 4241-54-6.

#### **Article A. 4241-54-3 – Ancrage**

1. Les bateaux ne peuvent pas ancrer :

- a) Dans les sections de la voie de navigation intérieure où l'ancrage est interdit de façon générale par un règlement particulier de police ;
- b) Dans les secteurs indiqués par le panneau d'interdiction A.6 (annexe 5 prévue par l'article A. 4241-51-1) ; l'interdiction s'applique alors du côté de la voie où ce panneau est placé.

2. Dans les sections où l'ancrage est interdit en vertu des dispositions de la lettre a) du chiffre 1, les bateaux ne peuvent ancrer que dans les secteurs indiqués par le panneau d'autorisation E.6 (annexe 5 prévue par l'article A. 4241-51-1) et seulement du côté de la voie où ce panneau est placé.

#### **Article A. 4241-54-4 – Amarrage**

1. Les bateaux ne peuvent pas s'amarrer à la rive :

- a) Dans les sections de la voie de navigation intérieure où l'amarrage est interdit de façon générale par un règlement particulier de police ;
- b) Dans les secteurs indiqués par le panneau d'interdiction A.7 (annexe 5 prévue par l'article A. 4241-51-1) ; l'interdiction s'applique alors du côté de la voie où ce signal est placé.

2. Dans les sections où l'amarrage à la rive est interdit en vertu des dispositions du chiffre 1 a) ci-dessus, les bateaux ne peuvent s'amarrer que dans les secteurs indiqués par le panneau d'indication E.7 (annexe 5 prévue

par l'article A. 4241-51-1) et seulement du côté de la voie où ce panneau est placé.

3. Il est interdit de se servir, pour l'amarrage ou le déhalage, d'arbres, garde-corps, poteaux, bornes, colonnes, échelles métalliques, mains courantes, et de tout équipement non prévu pour l'amarrage.

#### **Article A. 4241-54-5 – Aires de stationnement**

1. Aux aires de stationnement où est placé le panneau d'indication E.5 (annexe 5 prévue par l'article A. 4241-51-1), les bateaux ne peuvent stationner que du côté de la voie où ce panneau est placé.

2. Aux aires de stationnement où est placé le panneau d'indication E.5.1 (annexe 5 prévue par l'article A. 4241-51-1), les bateaux ne peuvent stationner que sur le plan d'eau dont la largeur, comptée à partir du panneau, est indiquée en mètres sur celui-ci.

3. Aux aires de stationnement où est placé le panneau d'indication E.5.2 (annexe 5 prévue par l'article A. 4241-51-1), les bateaux ne peuvent stationner que sur le plan d'eau compris entre les deux distances indiquées en mètres sur le panneau. Ces distances sont comptées à partir du panneau.

4. Aux aires de stationnement où est placé le panneau d'indication E.5.3 (annexe 5 prévue par l'article A. 4241-51-1), les bateaux ne peuvent, du côté de la voie où ce panneau est placé, stationner bord à bord en nombre supérieur à celui qui est indiqué en chiffres romains sur le panneau.

5. Aux aires de stationnement, à défaut d'autres prescriptions, les bateaux sont tenus de se ranger bord à bord en partant de la rive, du côté de la voie où le panneau est placé.

#### **Article A. 4241-54-6 – Aires de stationnement particulières**

Aux aires de stationnement où est placé un des panneaux d'indication E.5.4 à E.5.15 (annexe 5 prévue par l'article A. 4241-51-1), ne peuvent stationner que les catégories de bateaux pour lesquels le panneau s'applique et seulement du côté de la voie où le panneau est placé.

#### **Article A. 4241-54-7 – Distances minimales de stationnement lors du transport de certaines matières dangereuses**

1. La distance minimale à respecter entre deux bateaux,

convois poussés et formations à couple en stationnement est de :

a) 10 m si l'un de ceux-ci porte la signalisation des bateaux effectuant des transports de certaines marchandises inflammables mentionnée au chiffre 1 de l'article A. 4241-48-14 ;

b) 50 m si l'un de ceux-ci porte la signalisation des bateaux effectuant des transports de certaines marchandises présentant un danger pour la santé mentionnée au chiffre 2 de l'article A. 4241-48-14 ;

c) 100 m si l'un de ceux-ci porte la signalisation des bateaux effectuant le transport de certaines matières explosives mentionnée au chiffre 3 de l'article A. 4241-48-14.

Dans les cas où les deux bateaux, convois poussés ou formations à couple portent un ou plusieurs feux ou cônes, le nombre de feux ou de cônes le plus élevé impose la distance à respecter.

2. L'obligation visée à la lettre a) du chiffre 1 ci-dessus ne s'applique pas :

a) Aux bateaux, convois poussés et formations à couple qui portent également cette signalisation ;

b) Aux bateaux qui ne portent pas cette signalisation mais qui sont munis d'un certificat d'agrément ADN conformément à l'arrêté du 29 mai 2009 relatif aux transports de marchandises dangereuses par voies terrestres (dit « arrêté TMD ») et<sup>7</sup> qui respectent les dispositions de sécurité applicables aux bateaux visés au chiffre 1 de l'article A. 4241-48-14.

3. Pour le stationnement, l'autorité chargée de la police de la navigation peut accorder des dérogations dans des cas particuliers.

#### **Article A. 4241-54-8 – Garde et surveillance**

1. Une garde opérationnelle doit être assurée en permanence à bord des bateaux se trouvant dans le chenal et à bord des bateaux-citernes en stationnement transportant des matières dangereuses.

2. Une garde opérationnelle doit se trouver en permanence à bord des bateaux en stationnement qui portent la signalisation visée à l'article A. 4241-48-14 ou qui, ayant transporté des marchandises visées aux chiffres 1, 2 ou 3 de l'article A. 4241-48-14, ne sont pas exempts de gaz dangereux. Toutefois, l'autorité chargée de la police de la navigation peut dispenser de cette obligation les bateaux en stationnement dans les bassins

<sup>7</sup> Le mot « et » a été oublié dans le JO.

des ports.

3. Tous les autres bateaux doivent, en stationnement, être surveillés par une personne capable d'intervenir rapidement en cas de besoin, à moins que cette surveillance ne soit pas nécessaire eu égard aux circonstances locales ou que l'autorité chargée de la police de la navigation les en dispense.

L'autorité chargée de la police de la navigation peut également apprécier l'opportunité des circonstances locales.

4. Lorsque le bateau n'a pas de conducteur, la responsabilité de la mise en place de cette garde ou surveillance incombe au propriétaire, armateur ou autre exploitant.

#### **Article A. 4241-54-9 – Stationnement dans les garages d'écluses**

Le gestionnaire peut exceptionnellement autoriser les bateaux à stationner dans les garages d'écluses :

- soit pendant les périodes de chômage, d'arrêt ou de restriction de la navigation ;
- soit pendant les périodes normales de navigation sans excéder une durée maximale de 10 jours.

Les règlements particuliers de police peuvent préciser les garages d'écluses dans lesquels ce stationnement exceptionnel est interdit, les conditions de signalisation des bateaux en stationnement aux garages d'écluses et les modalités d'information des usagers de la voie d'eau.

#### **Article A. 4241-54-10 – Obligation d'utiliser les points de raccordement au réseau électrique à terre**

1. Aux aires de stationnement signalées par le panneau B.12 (annexe 5 prévue à l'article A. 4241-51-1), tous les bateaux sont tenus de se raccorder à un point de raccordement au réseau électrique à terre opérationnel afin de couvrir intégralement leurs besoins en énergie électrique durant le stationnement.

2. Un cartouche complémentaire blanc, placé sous les panneaux prévus au paragraphe 1 du présent article, peut être installé pour préciser les modalités de raccordement.

3. Les bateaux autonomes en énergie et qui n'émettent ni bruit, ni gaz et particules polluantes à proximité immédiate de l'aire de stationnement ne sont pas tenus d'appliquer les dispositions des paragraphes 1 et 2.

### **Sous-section 8 Dispositions complémentaires applicables à certains bateaux ou aux convois**

#### **Article D. 4241-55**

Le conducteur d'un bateau soumis à la réglementation applicable au transport de marchandises dangereuses par voie de navigation intérieure, d'un bateau-citerne, d'un bateau dont la longueur dépasse 110 mètres, d'un convoi poussé, d'un bateau à passagers à cabines, d'un navire de commerce et d'un transport spécial mentionné à l'article R. 4241-35 s'annonce avant de pénétrer sur certains secteurs.

Les secteurs concernés par cette obligation sont définis par les règlements particuliers de police. Les modalités de notification d'arrivée et de départ sont définies par arrêté du ministre chargé des transports.

*[Article R. 4274-13 – Sous réserve des sanctions prévues par le décret n°77-1331 du 30 novembre 1977 applicables lorsque le bateau transporte des matières dangereuses est puni de l'amende prévue pour les contraventions de la troisième classe le fait pour le conducteur d'un bateau de ne pas respecter les dispositions relatives à l'obligation de notification d'arrivée et de départ prévues par l'article R. 4241-55.]*

#### **Article A. 4241-55-1 – Obligation d'annonce**

1. La liste des données devant être transmises par les conducteurs de bateaux soumis à l'obligation d'annonce telle que prévue à l'article R. 4241-55 est la suivante :

- a) catégorie de bateau ;
- b) nom du bateau ;
- c) position, sens de navigation ;
- d) numéro ENI du bateau ou numéro OMI pour les navires de mer ;
- e) port en lourd ;
- f) longueur et largeur du bateau ;
- g) type, longueur et largeur du convoi ;
- h) enfoncement (seulement sur demande spéciale) ;
- i) itinéraire ;
- j) port de chargement ;
- k) port de déchargement ;

l) pour les matières dangereuses visées par l'arrêté du 29 mai 2009 relatif aux transports de marchandises dangereuses par voies terrestres (dit « arrêté TMD ») :

- le numéro ONU ou le numéro de la matière,
- la désignation officielle pour le transport complétée, le cas échéant, par la désignation technique,

- la classe, le code de classification et, le cas échéant, le groupe d'emballage,

- la quantité totale des matières dangereuses pour lesquelles ces indications sont valables,

- pour les autres marchandises : la nature de la cargaison (nom de la matière, quantité de la matière) ;

m) signalisation requise pour le transport de marchandises dangereuses (0, 1, 2, 3 cônes bleus / feux bleus) ;

n) nombre de personnes à bord ;

o) nombre de conteneurs à bord.

2. Les données indiquées au chiffre 1 peuvent être communiquées par d'autres services ou personnes au gestionnaire de la voie d'eau, soit par écrit, soit par téléphone, soit par voie électronique. Dans tous les cas, le conducteur annonce l'entrée et la sortie de son bateau ou convoi du secteur soumis à l'obligation d'annonce.

3. Les règlements particuliers de police peuvent prescrire que lorsqu'un bateau interrompt son voyage durant plus de 2 heures, le conducteur indique le début et la fin de cette interruption.

4. Lorsque les données mentionnées au chiffre 1 changent au cours du voyage sur le secteur soumis à l'obligation de s'annoncer, le gestionnaire de la voie d'eau en est averti immédiatement.

#### **Article A. 4241-55-2 - Signal « N'approchez-pas »**

1. Le signal « N'approchez pas » doit être déclenché, en cas d'incident ou d'accident susceptible de provoquer une perte des matières dangereuses transportées par les bateaux montrant la signalisation visée aux chiffres 1, 2 ou 3 de l'article A. 4241-48-14, si l'équipage n'est pas en mesure d'éliminer les dangers qui en résultent pour des personnes ou pour la navigation.

Cette prescription ne s'applique pas aux barges de poussage et aux autres bateaux non motorisés. Toutefois, lorsque ceux-ci font partie d'un convoi, le signal « N'approchez pas » doit être donné par le bateau à bord duquel se trouve le conducteur du convoi.

2. Le signal « N'approchez pas » se compose d'un signal sonore et d'un signal lumineux. Le signal sonore se compose d'un son bref suivi d'un son prolongé qui se répète sans interruption pendant au moins 15 minutes consécutives.

Le signal lumineux visé au chiffre 2 de l'article A. 4241-49-1 doit être synchronisé avec le signal sonore.

Une fois déclenché, le signal « N'approchez pas » doit fonctionner automatiquement ; sa commande doit être conçue de telle manière qu'un déclenchement involontaire du signal soit impossible.

3. Les bateaux qui perçoivent le signal « N'approchez pas » doivent prendre toutes mesures utiles pour éviter le danger menaçant. En particulier :

a) S'ils se dirigent vers la zone de danger, ils doivent se tenir le plus loin possible de celle-ci et, si la situation l'exige, virer ;

b) S'ils ont dépassé la zone de danger, ils doivent poursuivre leur route à la plus grande vitesse possible.

4. À bord des bateaux visés au chiffre 3 ci-dessus, il faut immédiatement :

a) Fermer toutes les fenêtres et toutes les ouvertures donnant sur l'extérieur ;

b) Éteindre toute source de lumière non protégée ;

c) Cesser de fumer ;

d) Arrêter toutes les machines auxiliaires non indispensables ;

e) Éviter toute formation d'étincelles.

5. Le chiffre 4 ci-dessus s'applique aussi aux bateaux qui stationnent à proximité de la zone de danger ; dès la perception du signal « N'approchez pas », l'équipage doit abandonner le bateau, si nécessaire.

6. Dans l'application des mesures visées aux chiffres 3 à 5 ci-dessus, il y a lieu de tenir compte du courant et de la direction du vent.

7. Les mesures visées aux chiffres 3 à 6 ci-dessus doivent également être prises par les bateaux si le signal « N'approchez pas » est émis de la rive.

8. Les conducteurs des bateaux qui perçoivent le signal « N'approchez pas » doivent dans toute la mesure possible en aviser sans délai l'autorité chargée de la police de la navigation.

#### **Article R. 4241-56**

La composition d'un convoi poussé, les accouplements au sein d'un convoi poussé, la circulation des personnes à bord d'un convoi poussé, et le déplacement de barges en dehors d'un convoi poussé sont soumis à des prescriptions de sécurité particulières fixées par un arrêté du ministre chargé des transports.

#### **Article A. 4241-56-1 – Déplacement des barges de poussage**

Le déplacement des barges de poussage en dehors d'un convoi poussé ne peut se faire que sur de courtes distances et conformément aux indications données par l'autorité chargée de la police de la navigation.

#### **Article A. 4241-56-2 – Liaison phonique à bord des convois**

1. Lorsque la longueur d'un convoi poussé dépasse 110 m, il doit y avoir une liaison phonique dans les deux sens entre la timonerie du pousseur et l'avant du convoi.

2. Dans le cas de convois poussés propulsés par deux pousseurs placés côte à côte, une liaison phonique doit être réalisée dans les deux sens entre les postes de gouverne des deux pousseurs.

3. Dans le cas de formations à couple composées de bateaux motorisés, une liaison phonique doit être réalisée dans les deux sens entre les postes de gouverne des deux bateaux.

4. Dans le cas de convois remorqués, une liaison phonique doit être réalisée dans les deux sens entre les postes de gouverne de tous les bateaux.

5. Le réseau de bateau à bateau ne peut être utilisé pour réaliser la liaison phonique.

#### **Article A. 4241-56-3 – Circulation des personnes à bord des convois poussés**

Sans préjudice des dispositions techniques applicables, la circulation des personnes sur un convoi poussé doit être facile et sans danger. En outre, les ouvertures qui pourraient se présenter entre les unités du convoi sont munies de dispositifs de protection appropriés.

#### **Article R. 4241-57**

Les convois doivent être munis d'une installation de radiotéléphonie et d'une liaison phonique dans les conditions fixées par arrêté du ministre chargé des transports.

[voir article A. 4241-49-4

Article R. 4274-14 – Est puni de l'amende prévue pour les contraventions de la troisième classe le fait pour le conducteur d'un bateau de ne pas respecter les dispositions relatives aux convois prises en application des articles R. 4241-56 et R. 4241-57.]

#### **Article R. 4241-58**

Les bateaux à passagers peuvent être soumis à des règles particulières en ce qui concerne la détermination des fréquences et des durées de leurs circuits réguliers de navigation dans les conditions fixées par les règlements particuliers de police.

[Article R. 4274-15 – Est puni de l'amende prévue pour les contraventions de la quatrième classe le fait pour le conducteur d'un bateau à passagers de ne pas respecter les dispositions prévues à l'article R. 4241-58.]

### **Sous-section 9 Dispositions relatives à la navigation de plaisance et aux activités sportives**

#### **Article R. 4241-59**

Les bateaux de plaisance sont soumis à des dispositions particulières fixées par arrêté du ministre chargé des transports et relatives notamment au matériel d'armement et de sécurité, à la circulation et au stationnement de ces bateaux.

[Arrêté du 10 février 2016 relatif au matériel d'armement et de sécurité des bateaux de plaisance naviguant ou stationnant sur les eaux intérieures.

Article R. 4274-17 – Est puni de l'amende prévue pour les contraventions de la troisième classe le fait de ne pas respecter les dispositions relatives à la circulation et au stationnement, ainsi qu'au matériel d'armement et de sécurité.]

#### **Article A. 4241-59-1 – Matériel d'armement et de sécurité**

Le matériel d'armement et de sécurité des bateaux de plaisance est défini par arrêté ministériel, conformément aux articles D. 4211-4 et R. 4241-59 du code des transports.

#### **Article A. 4241-59-2 – Circulation et stationnement des bateaux de plaisance**

1. Sans préjudice des dispositions des articles L.4242-1 et L.4243-1 et sauf dispositions contraires des règlements particuliers de police, les bateaux de plaisance naviguent librement dans les biefs et franchissent librement les écluses dans les conditions prévues à l'article A. 4241-53-30.

2. Sur les lacs et plans d'eau, les réservoirs et rigoles d'alimentation des canaux ainsi que sur leurs dépendances, la navigation des bateaux de plaisance s'effectue librement sous réserve des conditions fixées par les règlements particuliers de police et des droits des

propriétaires riverains et des tiers.

3. Sans préjudice des dispositions de la présente section applicables aux menues embarcations, les bateaux de plaisance se tiennent à une distance suffisante des bateaux faisant route et des engins flottants au travail, ainsi que, d'une façon générale, de tous les chantiers de travaux ouverts sur la voie de navigation intérieure.

4. L'ancrage et l'amarrage dans le chenal navigable sont interdits.

#### **Article R. 4241-60**

Sans préjudice des dispositions de l'article L. 214-12 du code de l'environnement et de l'exercice par le maire des pouvoirs de police prévus par l'article L. 2213-23 du code général des collectivités territoriales, la pratique des sports nautiques est soumise à des dispositions particulières fixées par les règlements particuliers de police.

#### **Article A. 4241-60 – Bateaux de plaisance mus exclusivement par la force humaine et bateaux à voile**

[Arrêté du 31 décembre 2015]

Les prescriptions prévues dans les règlements particuliers de police relatives à la navigation des bateaux de plaisance mus exclusivement par la force humaine et à voile doivent être adaptées :

- a) Aux caractéristiques techniques de ces bateaux ;
- b) Au classement technique des eaux intérieures prévu par l'article L. 311-2 du code du sport ;

En outre, pour la pratique organisée de sports nautiques non motorisés définie à l'alinéa 17 de l'article A. 4241-1, les prescriptions doivent prendre en compte :

a) Les règles définies par les articles A. 322-42 à A. 322-57 du code du sport relatifs aux établissements qui organisent la pratique du canoë, du kayak, du raft, de la nage en eau vive ainsi que la navigation à l'aide de toute autre embarcation propulsée à la pagaie ;

b) Les règles définies par les articles A. 322-64 à A. 322-70 du code du sport relatifs aux établissements qui dispensent un enseignement de la voile ;

c) Les règles édictées par les fédérations délégataires conformément à l'article L. 131-16 du code du sport.

Les prescriptions peuvent être différenciées selon que la pratique encadrée s'exerce en groupe ou individuellement ou encore selon le sport nautique considéré.

#### **Article R. 4241-61**

Les règlements particuliers de police peuvent établir la liste des parties des canaux et leurs dépendances, sur lesquelles il est interdit de se baigner.

[Article R. 4274-16 – Est puni de l'amende prévue pour les contraventions de la première classe le fait de ne pas respecter les interdictions de baignade établies par les RPP.]

### **Sous-section 10**

## **Dispositions relatives à la protection des eaux et à l'élimination des déchets survenant à bord**

#### **Article R. 4241-62**

Sans préjudice des dispositions du code de l'environnement, il est interdit de laisser tomber ou s'écouler dans la voie d'eau à partir des bateaux des déchets pétroliers sous n'importe quelle forme ou des mélanges de ces déchets avec de l'eau.

[Il faut également considérer l'application de la CDNI sur certaines eaux intérieures :

- Décret n° 2010-197 du 23 février 2010 portant publication de la convention relative à la collecte, au dépôt et à la réception des déchets survenant en navigation rhénane et intérieure, signée à Strasbourg le 9 septembre 1996

- Décret n° 2010-697 du 25 juin 2010 portant diverses dispositions d'application de la convention de Strasbourg du 9 septembre 1996 relative à la collecte, au dépôt et à la réception des déchets survenant en navigation rhénane et intérieure.

Article R. 4274-21 – Sans préjudice de l'application des peines prévues par le code de l'environnement, est puni de l'amende prévue pour les contraventions de la cinquième classe le fait de ne pas respecter l'interdiction de déversement prévue par l'article R. 4241-62.]

#### **Article R. 4241-63**

Les déchets dont le déversement est interdit sont déposés dans les stations de réception conformément aux procédures et modalités définies par arrêté du ministre chargé des transports.

[Article R. 4274-20 – Est puni de l'amende prévue pour les contraventions de la quatrième classe le fait pour le conducteur d'un bateau ou le responsable d'un établissement flottant de ne pas respecter les procédures et modalités relatives à la collecte, au traitement et au dépôt des déchets prévues à l'article R. 4241-63.]

#### **Article A. 4241-63 – Dépôt aux stations de réception**

Les déchets visés à l'article R. 4241-63 sont déposés, contre justificatif, à des intervalles réguliers, déterminés par l'état et l'exploitation du bateau. Ce justificatif consiste en une mention portée dans le carnet de contrôle des

huiles usées par la station de réception.

#### **Article R. 4241-64**

Il est interdit d'enduire d'huile usée le bord extérieur des bateaux.

#### **Article R. 4241-65**

Un carnet de contrôle des huiles usées valable est conservé à bord de tout bateau ou engin flottant motorisé, à l'exception des menues embarcations.

Un arrêté du ministre chargé des transports définit le modèle du carnet de contrôle des huiles usées et ses modalités d'utilisation.

*[Pour rappel, les carnets de contrôle des huiles usées issus des règlements de police du Rhin et de la Moselle sont reconnus équivalents en France.*

*Article R. 4274-19 – Est puni de l'amende prévue pour les contraventions de la troisième classe le fait pour le conducteur d'un bateau de ne pas conserver à bord un carnet de contrôle des huiles usées rempli conformément aux dispositions prévues par l'article R. 4241-65.]*

#### **Article A. 4241-65 – Carnet de contrôle des huiles usées**

Le carnet de contrôle des huiles usées, délivré par l'autorité compétente visé à l'article R\*. 4200-1, fait l'objet d'un modèle défini à l'annexe 6. Il doit être conservé à bord. Après son renouvellement, il doit être conservé à bord 6 mois au moins après la dernière inscription.

Les carnets des huiles usées délivrés en application du règlement de police pour la navigation du Rhin ou du règlement de police pour la navigation de la Moselle sont considérés comme équivalents.

## **Section 2 : Règlements particuliers de police**

#### **Article R. 4241-66**

Les règlements particuliers de police sont pris :

1° Par arrêté du préfet du département intéressé, pour les dispositions de police applicables à l'intérieur d'un seul département ;

2° Par arrêté conjoint des préfets des départements intéressés, pour les dispositions de police applicables à plusieurs départements.

Les règlements particuliers pris en application du 2°

peuvent autoriser les préfets de département concernés à prendre les mesures nécessaires à leur application au sein de leur département.

En cas d'urgence, le préfet de département peut prescrire des dispositions dérogeant à celles du règlement particulier de police ou les complétant. Le règlement particulier de police fixe le cas échéant les modalités de diffusion des mesures d'urgence.

Les règlements particuliers de police sont mis à la disposition du public sous forme électronique et affichés dans les lieux qu'ils définissent.

*[Article R. 4274-22 – Sauf disposition contraire du présent chapitre, la violation des interdictions ou le manquement aux obligations prévues par les règlements particuliers de police pris en application de l'article R. 4241-66 est puni de l'amende prévue pour les contraventions de la troisième classe.]*

#### **Article R. 4241-67**

Les caractéristiques des eaux intérieures et des ouvrages d'art mentionnés à l'article R. 4241-9 sont fixées par les règlements particuliers de police après avis du propriétaire ou du gestionnaire des voies et plans d'eau intérieurs et des ouvrages d'art concernés. Elles peuvent faire l'objet de modifications temporaires conformément à l'article R. 4241-26.

## **Section 3 : Règlement de police de la circulation sur les dépendances du domaine public fluvial**

#### **Article R. 4241-68**

Sous réserve des dispositions prévues à l'article R. 4241-70, nul ne peut circuler ou stationner avec un véhicule sur les digues et chemins de halage des canaux, des dérivations, des rigoles et des réservoirs, non plus que sur les chemins de halages et d'exploitation construits le long des cours d'eau domaniaux appartenant à l'Etat, s'il n'est porteur d'une autorisation écrite délivrée par l'autorité gestionnaire du domaine dont relèvent ces digues et chemins de halage non ouverts à la circulation publique.

*[Article R. 4274-24 – Est puni de l'amende prévue pour les contraventions de la quatrième classe le fait de ne pas respecter les dispositions relatives à la circulation et au stationnement sur les digues et chemins de halage et d'exploitation prévues à l'article R. 4241-68.]*

#### **Article R. 4241-69**

L'autorisation visée à l'article R. 4241-68 peut être délivrée, à la condition qu'elle ne soit pas susceptible d'être une cause de gêne pour la navigation et la sécurité

du domaine public fluvial :

#### **Article R. 4241-71**

1° Aux professionnels du transport fluvial et aux membres de leur famille naviguant avec eux ;

2° Aux entrepreneurs de travaux publics travaillant pour le compte de l'autorité gestionnaire du domaine public fluvial ;

3° Aux personnes dont l'activité présente un intérêt pour le domaine public fluvial ;

4° Aux bénéficiaires d'autorisations domaniales dont l'accès aux dépendances occupées n'est pas possible par d'autres voies ;

5° Aux titulaires de la carte de stationnement pour personnes handicapées prévue à l'article L. 241-3-2 du code de l'action sociale et des familles justifiant d'un motif légitime de circulation et de stationnement sur le domaine public visé au premier alinéa ;

6° Aux cyclistes.

Il est interdit de stationner et de circuler sur les passerelles et autres dépendances des écluses et barrages à moins qu'elles ne soient aménagées pour servir de passage public et de se tenir sur les ponts mobiles pendant la manœuvre.

*[Article R. 4274-23 – Est puni de l'amende prévue pour les contraventions de la première classe le fait de ne pas respecter les dispositions relatives à la circulation et au stationnement sur les passerelles et autres dépendances des écluses et barrages prévues à l'article R. 4241-71.]*

L'autorisation est délivrée à titre individuel, temporaire et précaire. Elle peut être à tout moment suspendue, limitée ou retirée sans indemnité pour des motifs liés à l'exploitation ou à la préservation du domaine public fluvial ou encore à la sécurité de la navigation ou pour tout autre motif d'intérêt général.

L'autorisation comporte la durée de sa validité, le cas échéant, la désignation du véhicule, ainsi que la mention de la section du domaine public concerné. Le bénéficiaire doit être en permanence porteur de l'autorisation. Si le véhicule comporte un pare-brise, l'autorisation y est apposée en évidence de manière à être vue aisément par les agents habilités à constater les infractions.

La circulation se fait aux risques et périls du bénéficiaire. Si cette circulation est de nature à présenter un caractère onéreux pour l'autorité gestionnaire, l'autorisation est subordonnée au paiement d'une indemnité correspondant aux frais engagés.

L'autorisation prend fin de plein droit dès que le motif de sa délivrance a cessé d'être valable.

#### **Article R. 4241-70**

Sont dispensés de l'autorisation prévue à l'article R. 4241-68 :

1° Pour les besoins de leur service, les agents de l'autorité gestionnaire du domaine public fluvial, les agents des personnes publiques mentionnées à l'article L. 1 du code général de la propriété des personnes publiques, les personnes chargées de la distribution du courrier et les personnes conduisant un véhicule d'intérêt général défini à l'article R. 311-1 du code de la route ;

2° Les autres usagers lorsque la circulation leur est ouverte dans le cadre d'une superposition d'affectation.



# ANNEXES DU REGLEMENT GÉNÉRAL DE POLICE DE LA NAVIGATION INTÉRIEURE

**Annexe 1 à l'article A. 4241-47-1 : Lettre ou groupe de lettres distinctif du pays du port d'attache ou du lieu d'immatriculation des bateaux**

ALLEMAGNE	D	MALTE	MLT
AUTRICHE	A	RÉPUBLIQUE DE MOLDOVA	MD
BÉLARUS	BY	NORVÈGE	NO
BELGIQUE	B	PAYS-BAS	N
BULGARIE	BG	POLOGNE	PL
CRÔATIE	HR	PORTUGAL	P
FÉDÉRATION DE RUSSIE	RUS	RÉPUBLIQUE TCHÉQUE	CZ
FINLANDE	FI	ROUMANIE	R
FRANCE	F	SÉRBIE	SRB
HONGRIE	HU	SLOVAQUIE	SK
ITALIE	I	SUÈDE	SE
LITUANIE	LT	SUISSE	CH
LUXEMBOURG	L	UKRAINE	UA

## **Annexe 2 à l'article A. 4241-47-2 : Échelles de tirant d'eau des bateaux**

1. Les échelles de tirant d'eau doivent être graduées au moins en décimètres, du plan de flottaison à vide au plan du plus grand enfoncement, sous forme de bandes bien visibles peintes alternativement en deux couleurs différentes.

La graduation doit être indiquée par des chiffres marqués à côté de l'échelle au moins de 5 en 5 décimètres, ainsi qu'au sommet de celle-ci. Cette graduation doit être repérée par des marques poinçonnées, burinées ou soudées.

2. Si le bateau porte des échelles de jauge répondant aux prescriptions du paragraphe 1 ci-dessus, ces échelles de jauge peuvent tenir lieu d'échelle de tirant d'eau.

## Annexe 3 à l'article A. 4241-48-1 : Signalisation visuelle des bateaux

### 1. - GÉNÉRALITÉS

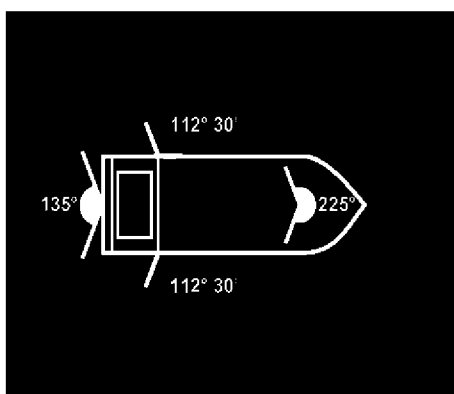
1.1 Les croquis ci-après portent sur la signalisation prévue par l'article R. 4241-48 du code des transports.

1.2 Les croquis n'ont qu'un caractère indicatif ; il convient de se référer au texte du règlement, qui seul fait foi.

En ce qui concerne les signalisations supplémentaires pouvant être prescrites, les croquis illustrent :


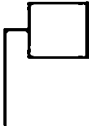









- soit la seule signalisation supplémentaire ;
- soit, dans la mesure où une bonne compréhension l'exige, à la fois la signalisation de base (ou l'une des signalisations de base possibles) et la signalisation supplémentaire.

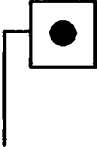
Cette signalisation supplémentaire est seule décrite sous le croquis.

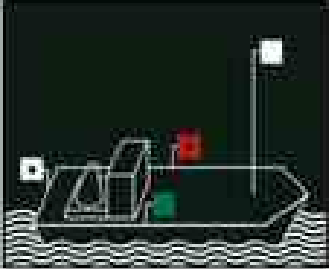
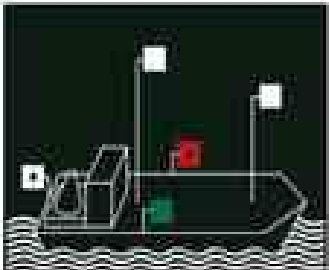
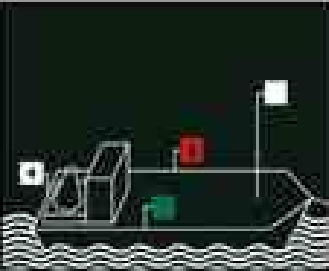
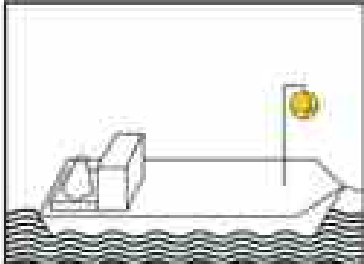

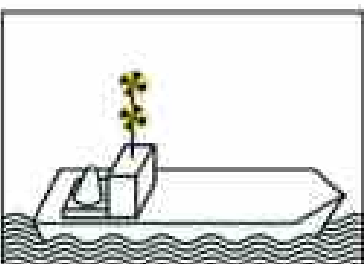


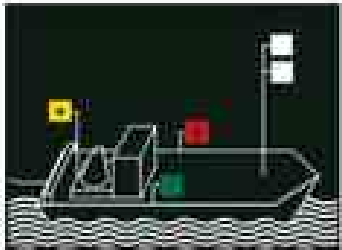
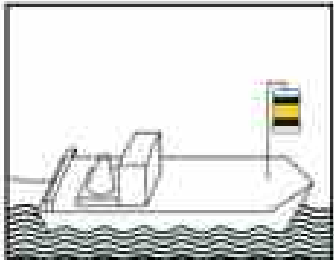
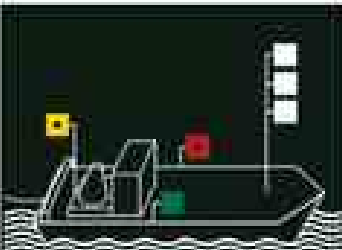
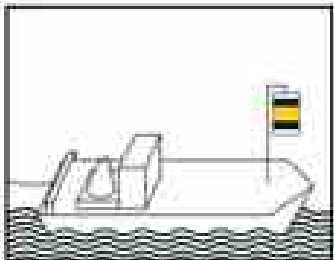
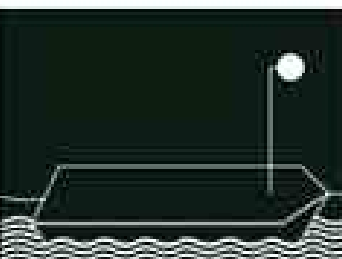
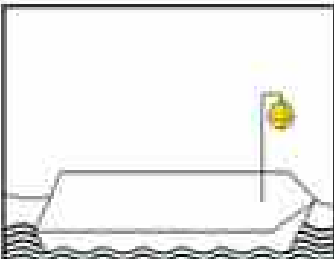
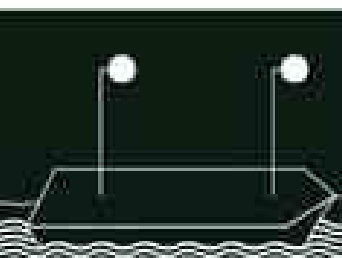
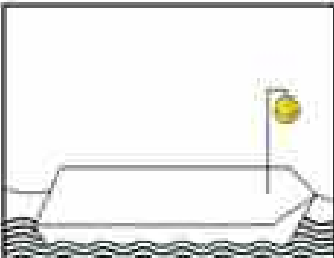
Les convois poussés, dont les dimensions maximales ne dépassent pas 110 m sur 12 m sont considérés comme bateaux motorisés isolés de même longueur.

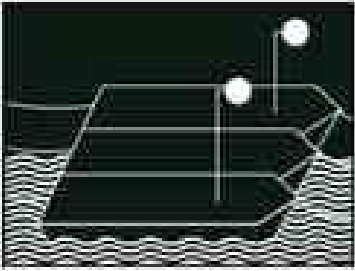
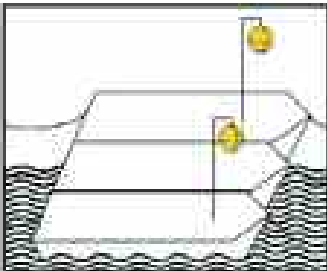
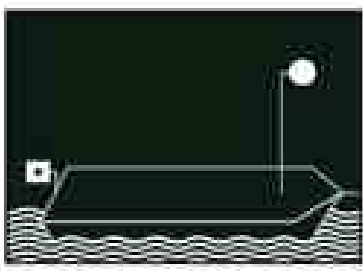
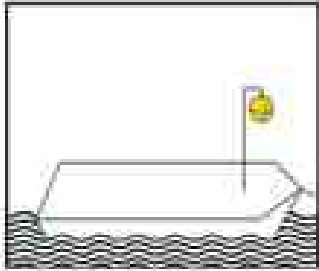
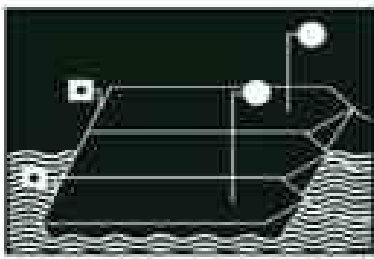
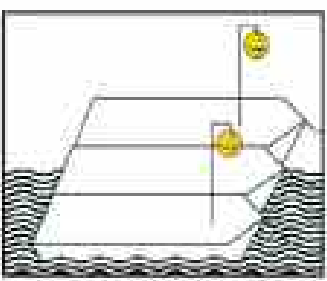
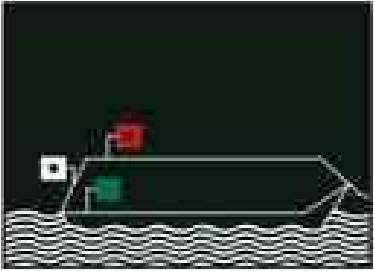
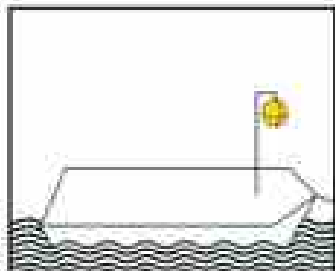
1.3. Explication des symboles :

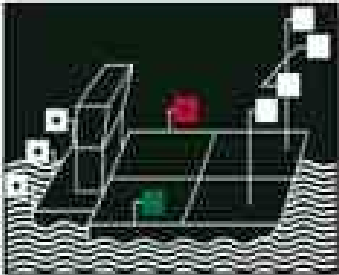
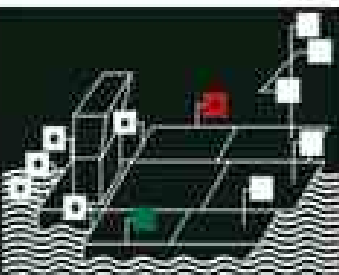
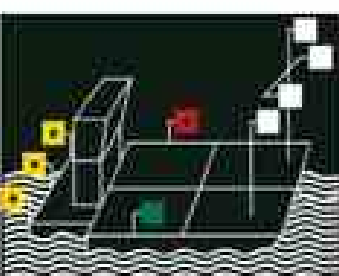
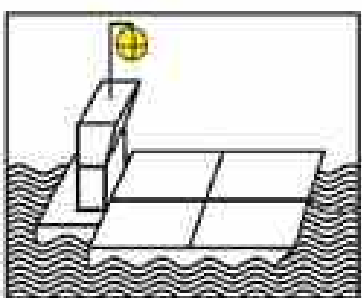
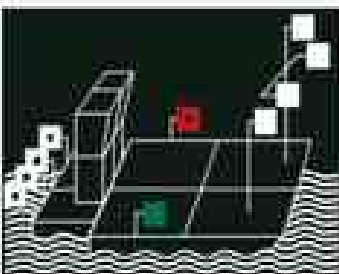
a		<b>Feu fixe visible de tous les côtés</b> (un feu projetant une lumière ininterrompue sur l'étendue d'un arc d'horizon de 360°)
b		<b>Feu fixe sur un arc d'horizon limité. Un feu qui est invisible pour l'observateur est marqué d'un point en son centre</b>
c		<b>Feu scintillant</b>
d		<b>Feu facultatif</b>
e		<b>Panneau ou pavillon</b>
f		<b>Flamme</b>
g		<b>Ballon</b>
h		<b>Cylindre</b>
i		<b>Cône</b>
j		<b>Bicône</b>
k		<b>Réflecteur radar</b>

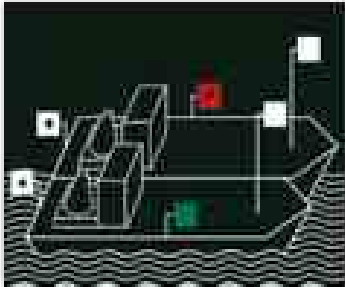
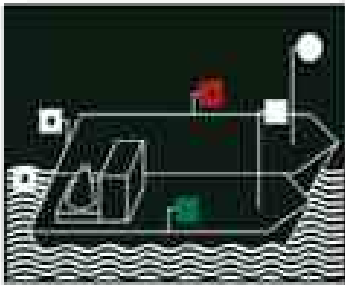
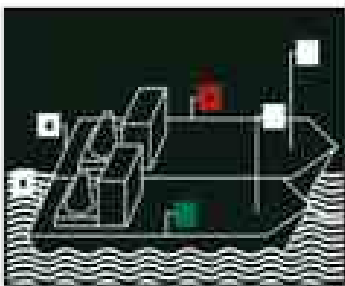
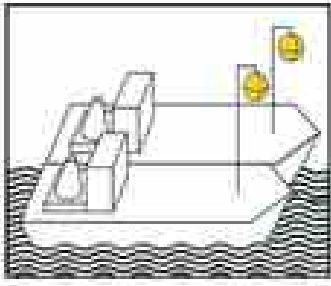
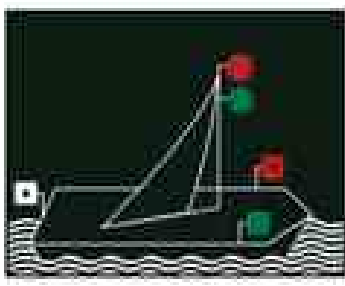


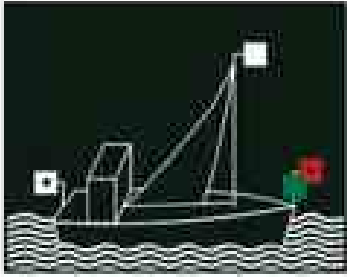
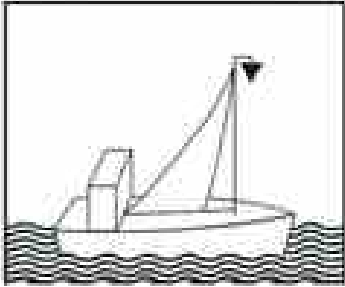
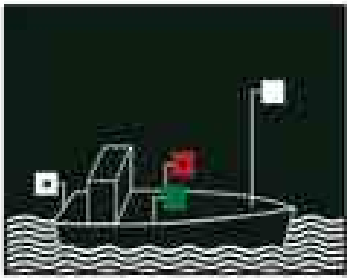
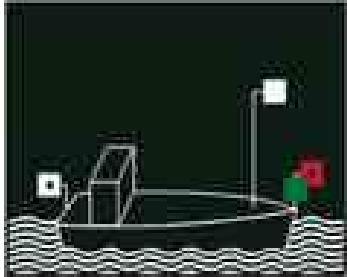
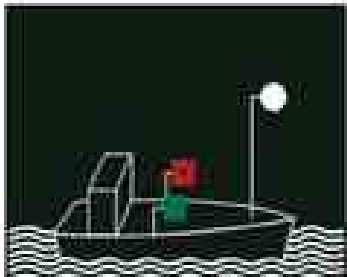
Signalisation de nuit	Croquis	Signalisation de jour
<b>2. - SIGNALISATION EN COURS DE ROUTE</b>		
	1	
Article A.4241-48-8, chiffre 1 Bateaux motorisés isolés.		
	2	
Article A.4241-48-8, chiffre 2 Bateaux motorisés isolés portant un deuxième feu de mât. Obligatoire pour les bateaux de plus de 110 m de longueur.		
	3	
Article A.4241-48-8, chiffre 3 : Bateau motorisé temporairement précédé d'un bateau motorisé de renfort.		
	4	

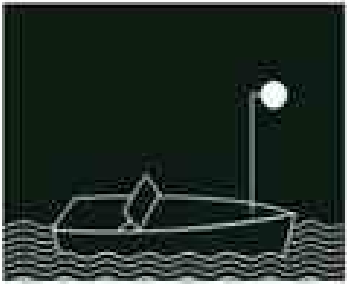
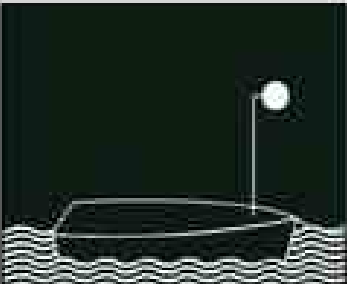

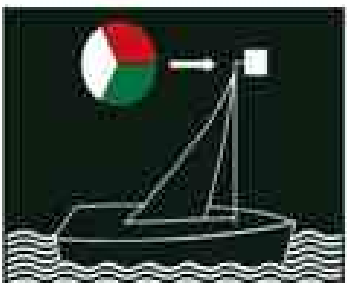
Signalisation de nuit	Croquis	Signalisation de jour
Article A.4241-48-8, chiffre 4 : Bateau rapide motorisé navigant seul.		
	5.	
Article A.4241-48-9, chiffre 1 : Bateau motorisé faisant route seul en tête d'un convoi remorqué ou placé en renfort.		
	6.	
Article A.4241-48-9, chiffre 2 : Chacun des bateaux motorisés en tête d'un convoi remorqué ou placés en renfort, lorsqu'il y en a plusieurs navigant l'un à côté de l'autre.		
	7.	
Article A.4241-48-9, chiffre 3 : Bateaux remorqués.		
	8.	
Article A.4241-48-9, chiffre 3, lettre a : Longueur de convoi remorqué dépassant 110 m.		

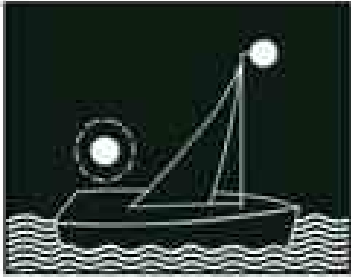

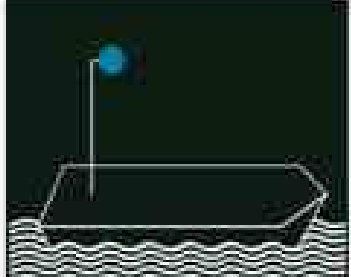
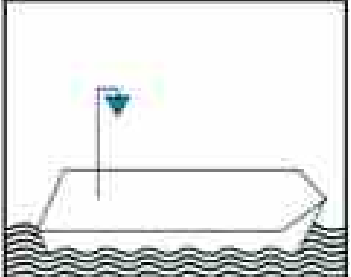
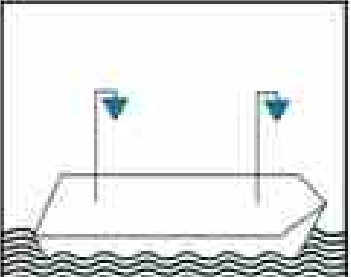
Signalisation de nuit	Croquis	Signalisation de jour
	9.	
Article A.4241-48-9, chiffre 3, lettre b : Longueur de convoi remorqué comprenant une rangée de plus de deux bateaux accouplés.		
	10.	
Article A.4241-48-9, chiffre 4 : Dernière longueur d'un convoi remorqué.		
	11.	
Article A.4241-48-9, chiffre 4 : Plusieurs bateaux remorqués en dernière longueur du convoi.		
	12.	
Article A.4241-48-9, chiffre 6 : Navires remorqués venant directement de la mer ou partant pour la mer.		

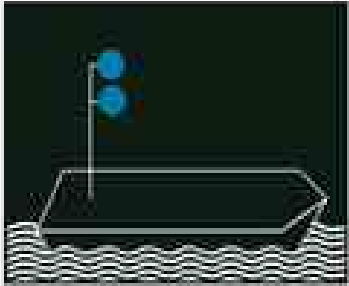
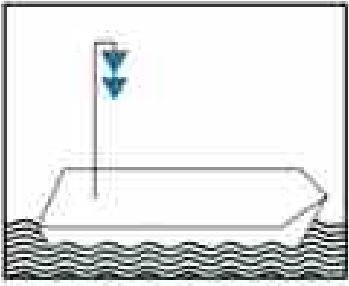
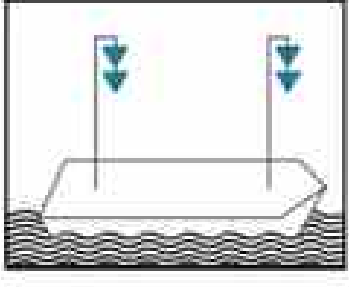
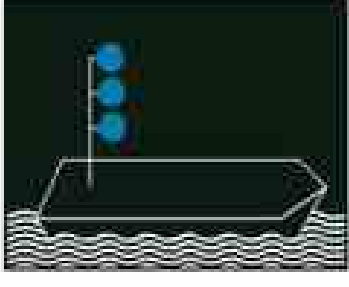
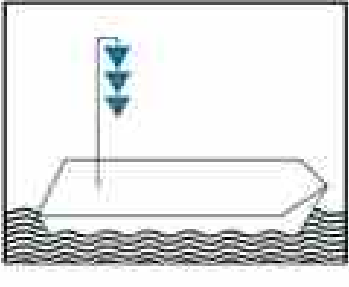
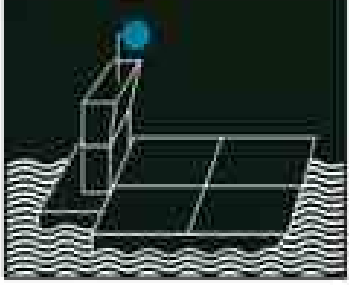
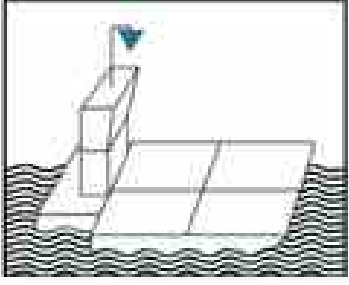
Signalisation de nuit	Croquis	Signalisation de jour
	13	
Article A.4241-48-10, chiffre 1 : Convois poussés faisant route.		
	14	
Article A.4241-48-10, chiffre 1, lettre c, ii : Convois poussés, plus de deux bateaux visibles de l'arrière sur la longueur totale.		
	15	
Article A.4241-48-10, chiffre 2 : Convois poussés précédés par un ou plusieurs bateaux motorisés placés en renfort.		
	16	
Article A.4241-48-10, chiffre 4 : Convois poussés avec deux pousseurs.		

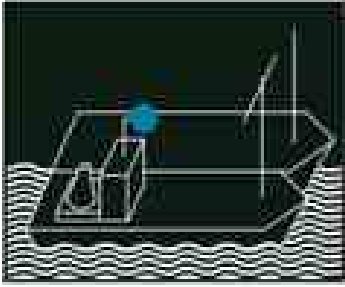
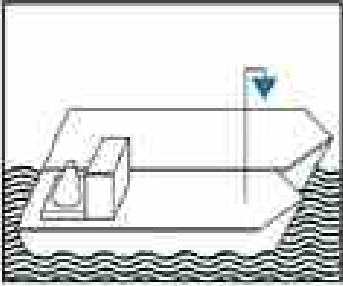
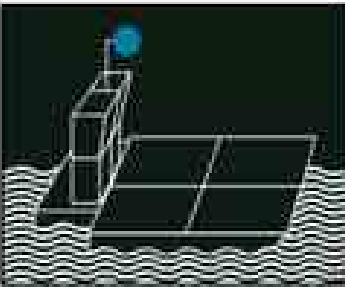
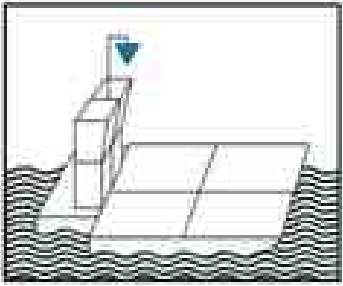
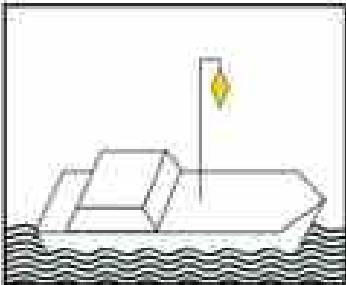
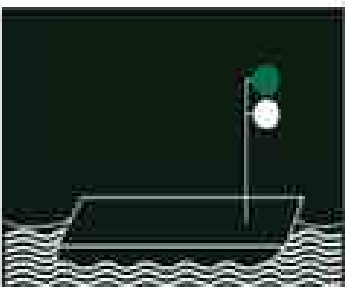
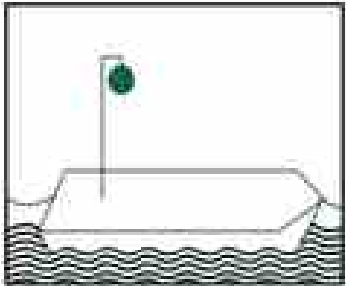
Signalisation de nuit	Croquis	Signalisation de jour
	17	
Article A.4241-48-11, chiffre 1 : Formations à couple faisant route : deux bateaux motorisés		
	18	
Article A.4241-48-11, chiffre 1 : Formations à couple faisant route : un bateau motorisé et un bateau non motorisé		
	19	
Article A.4241-48-11, chiffre 2 : Formations à couple précédées par un ou plusieurs bateaux motorisés placés en renfort		
	20	
Article A.4241-48-12 : Bateaux à voile.		

Signalisation de nuit	Croquis	Signalisation de jour
	21	
Article A.4241-48-12, chiffre 3 : Bateau naviguant à la voile et utilisant en même temps ses propres moyens mécaniques de propulsion.		
	22	
Article A.4241-48-13, chiffre 1 : Menues embarcations motorisées isolées.		
	23	
Article A.4241-48-13, chiffre 1 : Menues embarcations motorisées isolées avec feux de côté placés l'un à côté de l'autre ou dans une même lanterne, à la proue ou près de la proue.		
	24	
Article A.4241-48-13, chiffre 1 : Menues embarcations motorisées isolées : le feu de mât remplacé par un feu clair blanc, visible de tous les côtés.		

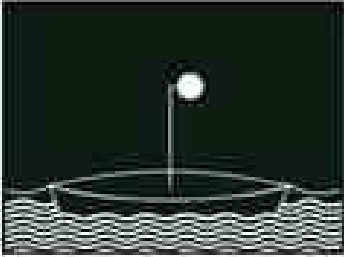
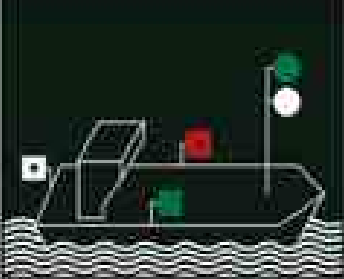
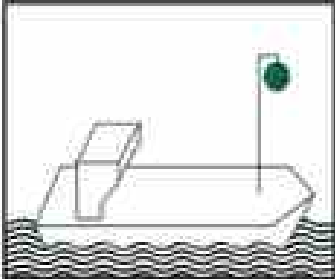

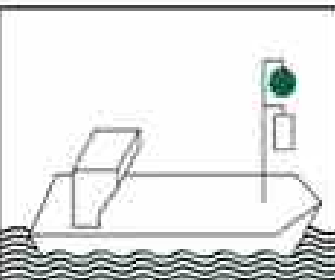
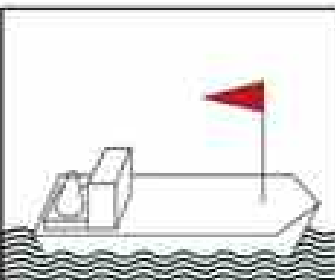
Signalisation de nuit	Croquis	Signalisation de jour
	25	
Article A.4241-48-13, chiffre 2 : Menuës embarcations motorisées isolées, d'une longueur inférieure à 7 m.		
	26	
Article A.4241-48-13, chiffre 4 : Menuës embarcations remorquées ou menées à couple.		
	27	
Article A.4241-48-13, chiffre 5 : Menuës embarcations à voile isolées.		
	28	
Article A.4241-48-13, chiffre 5 : Menuës embarcations à voile, les feux de côté et le feu de poupe réunis dans une même lanterne en haut du mât.		


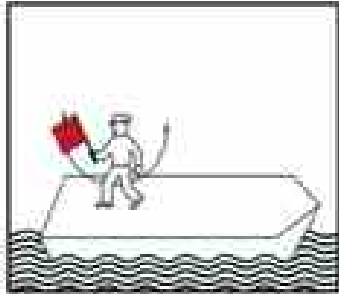
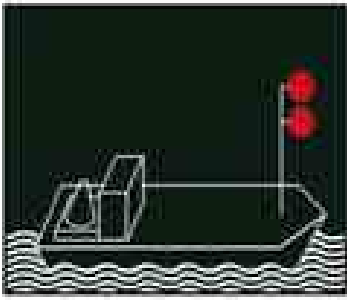
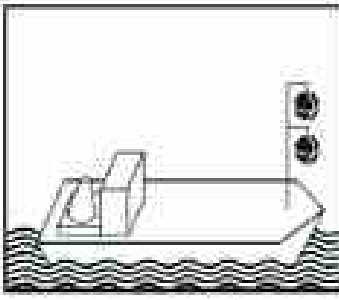
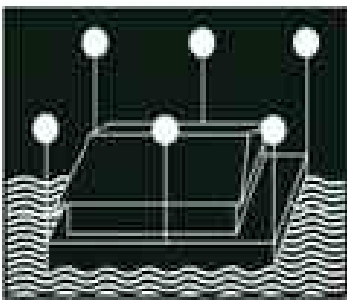
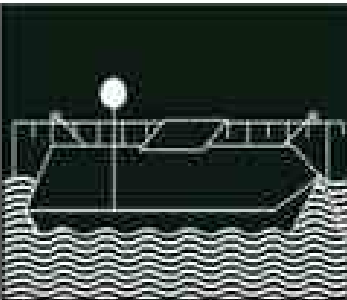
Signalisation de nuit	Croquis	Signalisation de jour
	29	
Article A.4241-48-13, chiffre 5 : Menues embarcations à voile de moins de 7 m de long portant un feu blanc visible de tous les côtés et montrant en outre un deuxième feu ordinaire blanc à l'approche d'autres bateaux.		
	30	
Article A.4241-48-13, chiffre 6 : Menues embarcations isolées qui ne sont ni motorisées ni à voile.		
	31a	
	31b	
Article A.4241-48-14, chiffre 1 : Signalisation supplémentaire des bateaux effectuant certains transports de matières dangereuses : matières inflammables conformément aux prescriptions du paragraphe 7.1.5.0 ou du paragraphe 7.2.5.0 de l'ADN et chapitre 3.2, tableau A, colonne (12) ou tableau C, colonne (19) de l'ADN.		

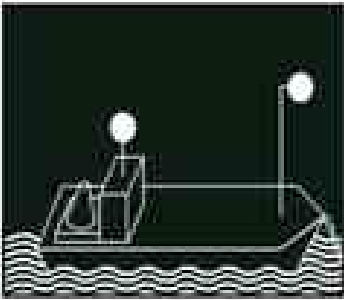
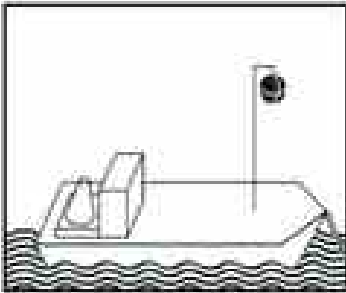
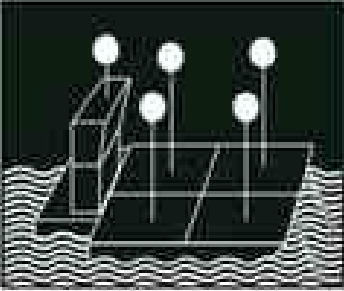
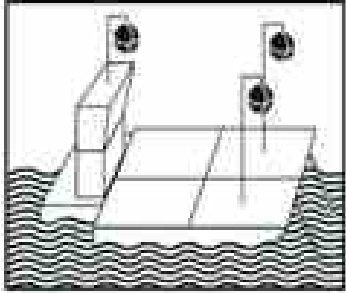
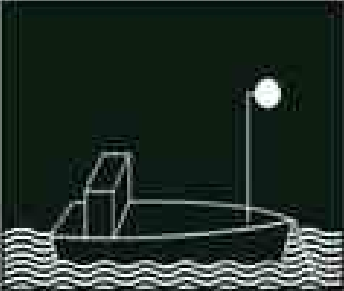
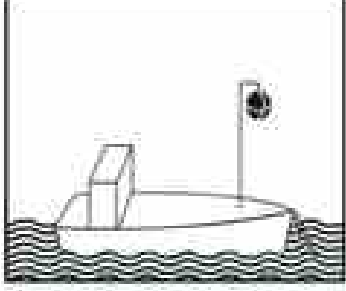
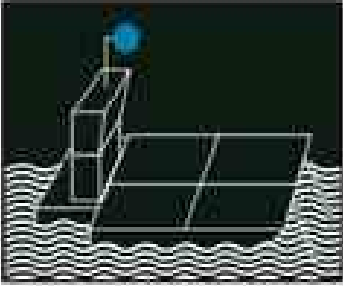
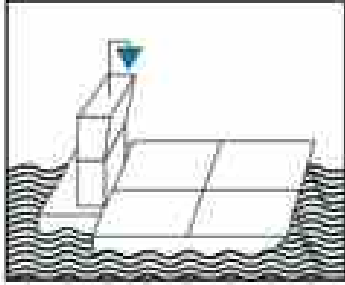
Signalisation de nuit	Croquis	Signalisation de jour
	32a	
	32b	
<p>Article A.4241-48-14, chiffre 2 - Signalisation supplémentaire des bateaux effectuant certains transports de matières dangereuses : matières présentant un danger pour la santé conformément aux prescriptions du paragraphe 7.1.5.0 ou du paragraphe 7.2.5.0 de l'ADN et chapitre 3.2, tableau A, colonne (12) ou tableau C, colonne (19) de l'ADN.</p>		
	33	
<p>Article A.4241-48-14, chiffre 3 - Signalisation supplémentaire des bateaux effectuant certains transports de matières dangereuses : matières explosives conformément aux prescriptions du paragraphe 7.1.5.0 ou du paragraphe 7.2.5.0 de l'ADN et chapitre 3.2, tableau A, colonne (12) de l'ADN.</p>		
	34	
<p>Article A.4241-48-14, chiffre 4 - Signalisation supplémentaire des convois poussés effectuant certains transports de matières dangereuses conformément aux prescriptions du paragraphe 7.1.5.0 ou du paragraphe 7.2.5.0 de l'ADN et chapitre 3.2, tableau A, colonne (12) ou tableau C, colonne (19) de l'ADN.</p>		

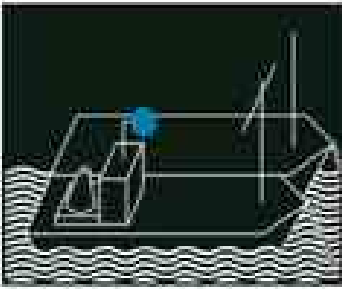
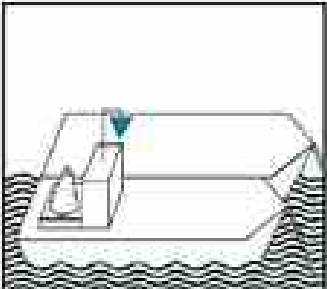
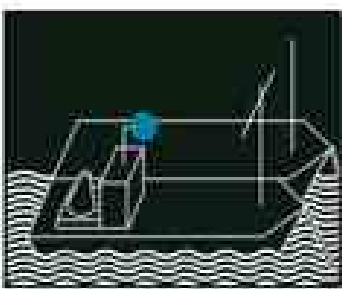
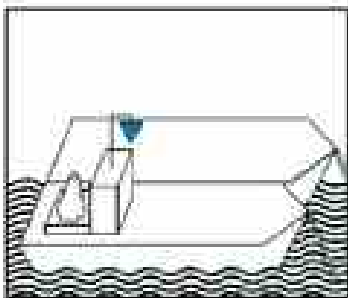
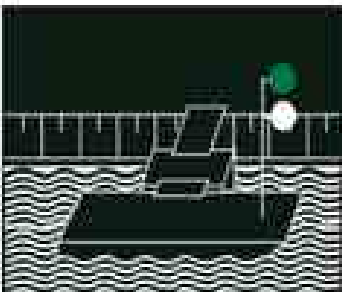
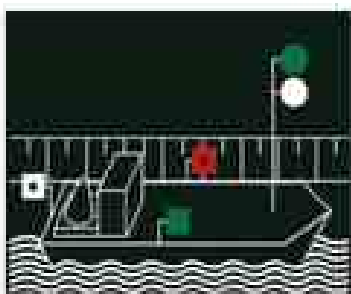
Signalisation de nuit	Croquis	Signalisation de jour
	35	
<p>Article A.4241-48-14, chiffre 4 : Signalisation supplémentaire des formations à couple effectuant certains transports de matières dangereuses conformément aux prescriptions du paragraphe 7.1.5.0 ou du paragraphe 7.2.5.0 de l'ADN et chapitre 3.2, tableau A, colonne (12) ou tableau C, colonne (19) de l'ADN.</p>		
	36	
<p>Article A.4241-48-14, chiffre 5 : Signalisation supplémentaire des convois poussés propulsés par deux pousseurs placés côte à côte et effectuant certains transports de matières dangereuses conformément aux prescriptions du paragraphe 7.1.5.0 ou du paragraphe 7.2.5.0 de l'ADN et chapitre 3.2, tableau A, colonne (12) ou tableau C, colonne (19) de l'ADN.</p>		
	37	
<p>Article A.4241-48-15 : Bateaux autorisés au transport de plus de 12 passagers et dont la longueur de la coque est inférieure à 20 m.</p>		
	38	

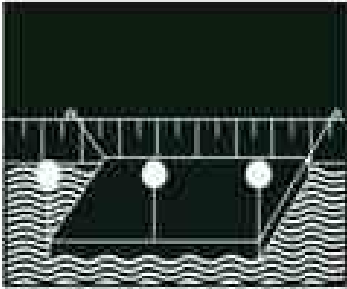
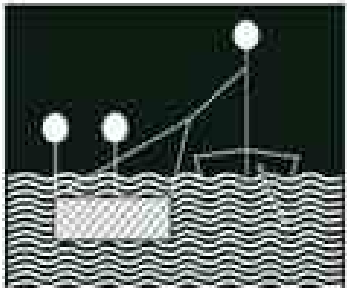
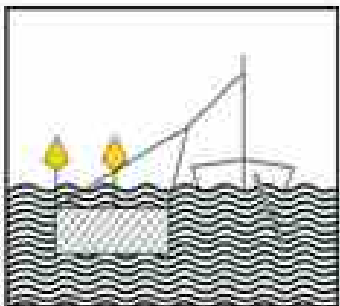

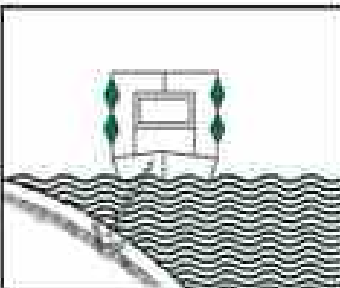

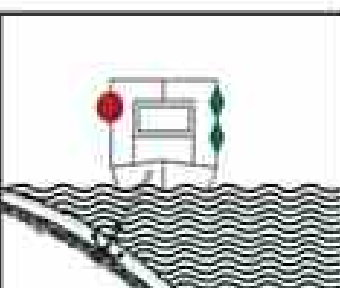
Article A.4241-48-16, chiffre 1 : Bacs ne naviguant pas librement.

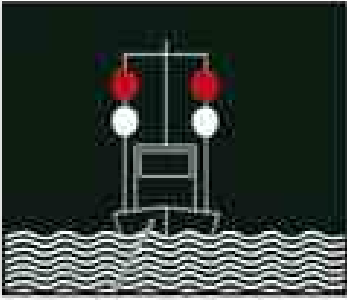
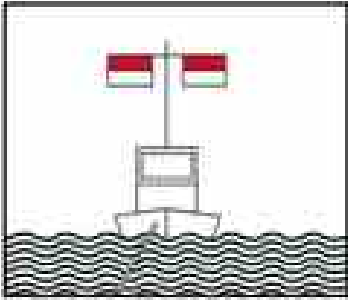
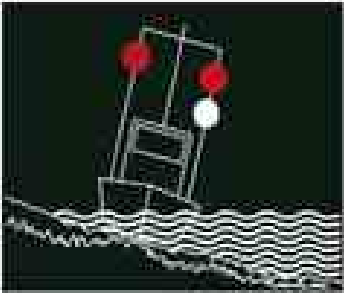

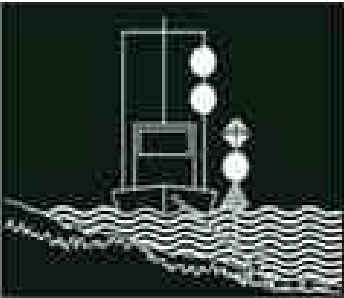
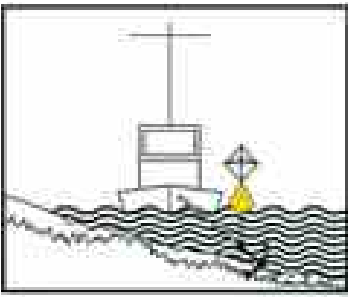
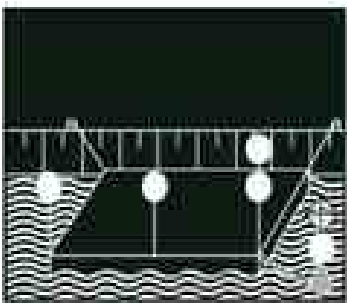
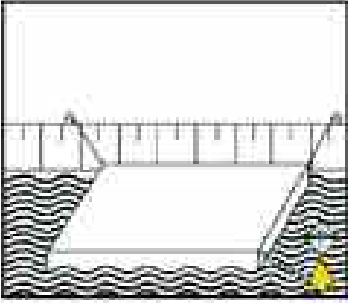
Signalisation de nuit	Croquis	Signalisation de jour
	39	
Article A.4241-48-16, chiffre 2 : Canot ou flotteur de tête d'un bac à câble longitudinal.		
	40	
Article A.4241-48-16, chiffre 3 : Bacs naviguant librement.		
	41	
Article A.4241-48-16, chiffre 4 : Bacs naviguant librement et jouissant d'une priorité de passage.		
	42	
Article A.4241-48-17 : Bateaux jouissant d'une priorité de passage.		

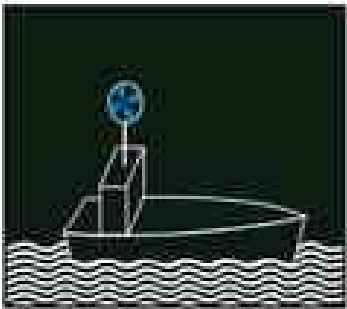
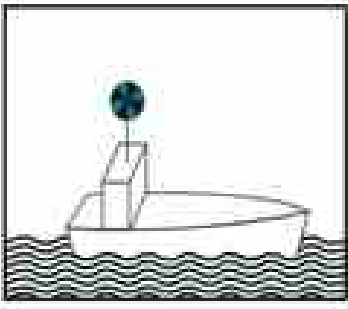

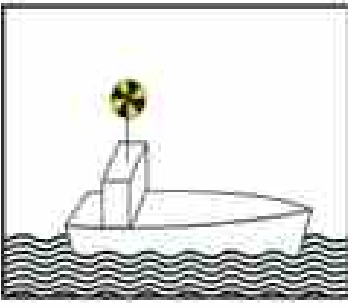

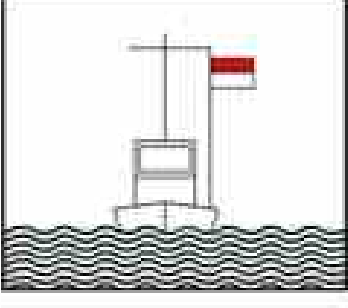
Signalisation de nuit	Croquis	Signalisation de jour
	43a	
	43b	
Article A.4241-48-18, chiffre 1 : Signalisation supplémentaire des bateaux incapables de manoeuvrer.		
	44	
Article A.4241-48-19 : Matériels flottants et installations flottantes faisant route.		
<b>3. - SIGNALISATION EN STATIONNEMENT</b>		
	45	
Article A.4241-48-20, paragraphes 1 et 4 : Bateaux amarrés directement ou indirectement à la rive.		

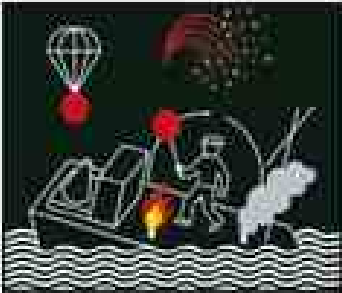
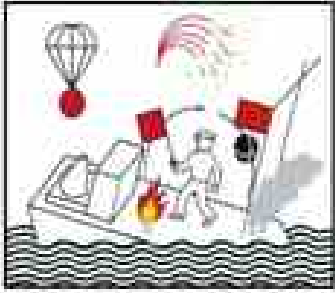






Signalisation de nuit	Croquis	Signalisation de jour
	46	
Article A.4241-48-20, chiffre 2 : Bateaux stationnant au large.		
	47	
Article A.4241-48-20, chiffre 3 : Convois poussés stationnant au large.		
	48	
Article A.4241-48-20, chiffre 4 : Menues embarcations en stationnement.		
	49	
Article A.4241-48-21 : Signalisation supplémentaire des bateaux effectuant certains transports de matières dangereuses en stationnement.		

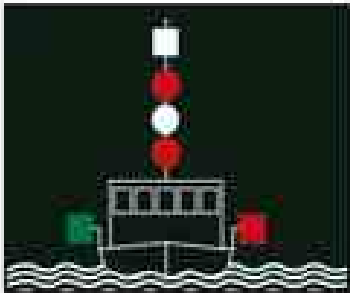
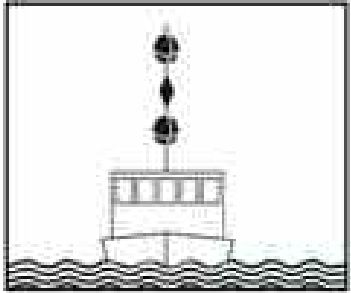

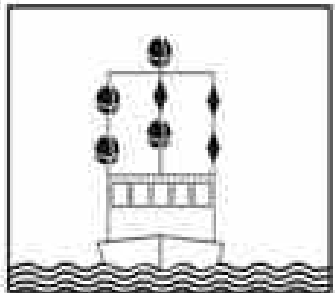
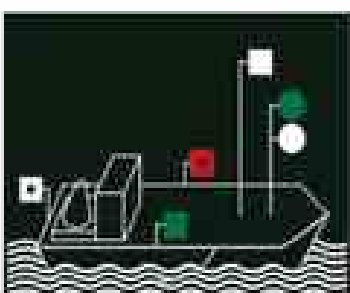
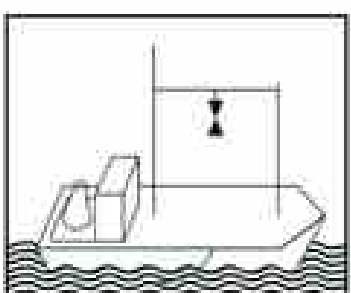

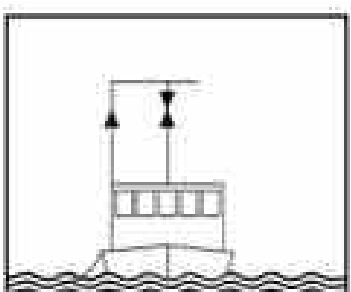
Signalisation de nuit	Croquis	Signalisation de jour
	50	
Article A.4241-48-21 : Signalisation supplémentaire des convois-poussés effectuant certains transports de matières dangereuses en stationnement.		
	51	
Article A.4241-48-21 : Signalisation supplémentaire des formations à couple effectuant certains transports de matières dangereuses en stationnement.		
	52	
Article A.4241-48-22, chiffre 1 : Bacs ne naviguant pas librement stationnant à leur débarcadère.		
	53	
Article A.4241-48-22, chiffre 2 : Bacs naviguant librement en service stationnant à leur débarcadère.		

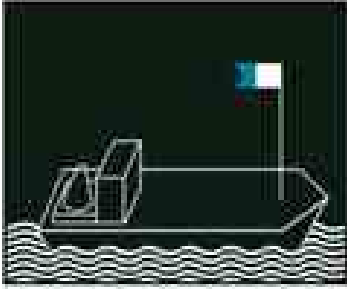
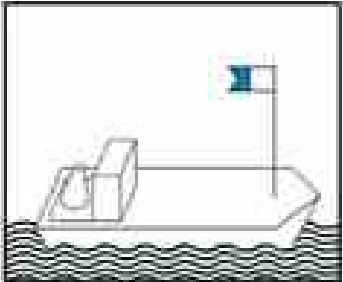

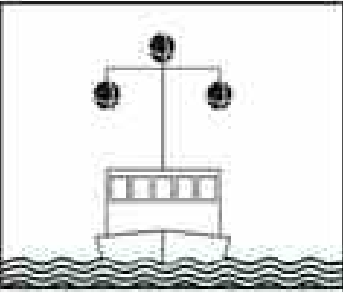

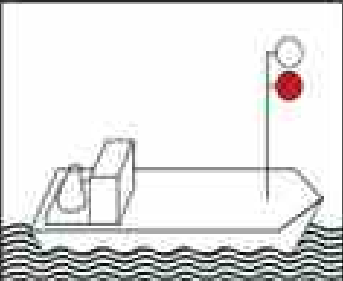


Signalisation de nuit	Croquis	Signalisation de jour
	54	
Article A.4241-48-23 : Matériels flottants et établissements flottants en stationnement.		
	55	
Article A.4241-48-24 : Bateaux de pêche en stationnement avec filets ou perches.		
	56	
Article A.4241-48-25, chiffre 1, lettre a : Engins flottants au travail et bateaux effectuant des travaux ou des opérations de sondage ou de mesurage : passage libre des deux côtés.		
	57	
Article A.4241-48-25, chiffre 1, lettres a et b : Engins flottants au travail et bateaux effectuant des travaux ou des opérations de sondage ou de mesurage : passage libre d'un côté.		

Signalisation de nuit	Croquis	Signalisation de jour
	58	
<p>Article A.4241-48-25, chiffre 1, lettre c : Engins flottants au travail, bateaux effectuant des travaux ou des opérations de sondage ou de mesurage et bateaux échoués ou coulés; protection contre les remous; passage libre des deux côtés.</p>		
	59	
<p>Article A.4241-48-25, chiffre 1, lettres c et d : Engins flottants au travail, bateaux effectuant des travaux ou des opérations de sondage ou de mesurage et bateaux échoués ou coulés; protection contre les remous; passage libre d'un côté.</p>		
	60	
<p>Article A.4241-48-26 : Bateaux dont les ancres peuvent présenter un danger pour la navigation.</p>		
	61	
<p>Article A.4241-48-26 : Matériels flottants et installations flottantes dont les ancres peuvent présenter un</p>		

Signalisation de nuit	Croquis	Signalisation de jour
danger pour la navigation :		
<b>4. - SIGNALISATIONS PARTICULIERES</b>		
	62	
Article A.4241-48-27 : Signalisation supplémentaire des bateaux des autorités de contrôle et des bateaux des services d'incendie et des bateaux de sauvetage		
	63	
Article A.4241-48-28 : Signalisation supplémentaire des bateaux faisant route effectuant des travaux dans la voie de navigation intérieure		
	64	
Article A.4241-48-29 : Signalisation supplémentaire en vue de la protection contre les remous		
	65	

Signalisation de nuit	Croquis	Signalisation de jour
		
Article A.4241-48-30 : Signaux de détresse.		
	66	
Article A.4241-48-31 : Interdiction d'accès à bord.		
	67	
Article A.4241-48-32 : Interdiction de fumer, d'utiliser une lumière ou du feu non protégés.		
	68	
Article A.4241-48-33 : Interdiction du stationnement latéral.		

Signalisation de nuit	Croquis	Signalisation de jour
	69	
<p>Article A.4241-48-34, chiffre 1 : Signalisation supplémentaire des bateaux dont la capacité de manœuvre est restreinte.</p>		
	70	
<p>Article A.4241-48-34, chiffre 2 : Signalisation supplémentaire des bateaux dont la capacité de manœuvre est restreinte : passage libre d'un côté.</p>		
	71	
<p>Article A.4241-48-35, chiffre 1 : Signalisation supplémentaire des bateaux en train de tirer dans l'eau un chalut ou autre engin de pêche (chalutier).</p>		
	72	
<p>Article A.4241-48-35, chiffre 2 : Bateaux de pêche autres que les chalutiers dont l'engin de pêche est déployé sur une distance horizontale supérieure à 150 m à partir du bateau.</p>		

Signalisation de nuit	Croquis	Signalisation de jour
	73	
Article A.4241-48-36 : Signalisation supplémentaire des bateaux utilisés pour la pratique de la plongée sous-marine.		
	74	
Article A.4241-48-37 : Signalisation supplémentaire des bateaux en train de faire du dragage de mines.		
	75	
Article A.4241-48-38 : Signalisation supplémentaire des bateaux en service de pilotage.		
	76	
Article A. 4241-53-6 : Croisement sur tribord		

## Annexe 4 à l'article A. 4241-49-1 : Signaux sonores

### I. - SONORITÉ DES SIGNAUX

Les avertisseurs sonores actionnés mécaniquement utilisés par les bateaux en navigation intérieure doivent être capables de produire des signaux sonores présentant les caractéristiques suivantes :

#### 1. **Fréquence :**

- a) Pour les bateaux motorisés, à l'exception des menues embarcations visées sous b), la fréquence fondamentale est de 200 Hz avec une tolérance de + 20 % ;
- b) Pour les bateaux non motorisés et pour les menues embarcations la fréquence fondamentale doit être supérieure à 350 Hz ;
- c) Pour les signaux tritonaux utilisés par les bateaux naviguant au radar dans des conditions de visibilité réduite, les fréquences fondamentales des sons sont comprises entre 165 et 297 Hz avec intervalle d'au moins deux tons entiers entre le son le plus haut et le son le plus bas.

#### 2. **Niveau de pression acoustique :**

Les niveaux de pression acoustique indiqués ci-après sont mesurés ou rapportés à 1 m en avant du centre de l'ouverture du pavillon, la mesure étant effectuée autant que possible en champ libre.

- a) Pour les bateaux motorisés, à l'exception des menues embarcations visées sous b), le niveau de pression acoustique pondéré doit être compris entre 120 et 140 dB (A) ;
- b) Pour les bateaux non motorisés et pour les menues embarcations qui ne sont pas aménagées ou employées pour remorquer des bateaux autres que des menues embarcations, le niveau de pression acoustique pondéré doit être compris entre 100 et 125 dB (A) ;
- c) Pour les signaux tritonaux utilisés par les bateaux naviguant au radar dans des conditions de visibilité réduite, le niveau de pression acoustique pondéré de chaque son doit être compris entre 120 et 140 dB(A).

### II. - CONTRÔLE DU NIVEAU DE PRESSION ACOUSTIQUE

Le contrôle du niveau de pression acoustique est effectué par les autorités compétentes à l'aide du sonomètre normalisé par la Commission électronique internationale (réf. CEI.179) ou à l'aide du sonomètre d'usage courant normalisé par la CEI (réf. CEI.123).









### III. - SIGNAUX SONORES À UTILISER PAR LES BATEAUX

Les signaux sonores autres que les coups de cloche et le signal tritonal doivent être constitués par l'émission d'un son ou de plusieurs sons consécutifs ayant les caractéristiques suivantes :

- son bref : son d'une durée d'environ une seconde ;
- son prolongé : son d'une durée d'environ quatre secondes.

Entre deux sons consécutifs, l'intervalle doit être d'environ une seconde, sauf pour le signal "une série de sons très brefs" qui doit comporter au moins six sons d'une durée d'un quart de seconde environ chacun, entrecoupés de silences de même durée.

## A. Signaux généraux

	1 son prolongé	"Attention"
	1 son bref	"Je viens sur tribord"
	2 sons brefs	"Je viens sur bâbord"
	3 sons brefs	"Je bats en arrière"
	4 sons brefs	"Je suis incapable de manoeuvrer"
	Série de sons très brefs	"Danger imminent d'abordage"
	Sons prolongés répétés	
	ou	"Signal de détresse"
	Volées de cloche	

## B. Signaux de croisement

### Croisement prévu sur bâbord




cas normal :	■	1 son bref du montant	"Je veux croiser à bâbord"
	■	1 son bref de l'avalant	"D'accord, croisez à bâbord"
dérogation :	■ ■	2 sons brefs de l'avalant	"Pas d'accord, croisez à tribord"
	■ ■	2 sons brefs du montant	"D'accord, je croiserai à tribord"

### Croisement prévu sur tribord




cas normal :	■ ■	2 sons brefs du montant	"Je veux croiser à tribord"
	■ ■	2 sons brefs de l'avalant	"D'accord, croisez à tribord"
dérogation :	■	1 son bref de l'avalant	"Pas d'accord, croisez à bâbord"
	■	1 son bref du montant	"D'accord, je croiserai à bâbord"

### C. Signaux de dépassement

Dépassement prévu à bâbord  
du rattrapé

		2 sons prolongés suivis de 2 sons brefs du rattrapant	"Je veux dépasser à votre bâbord"
cas normal :		Aucun signal sonore du rattrapé	"D'accord, vous pouvez dépasser à mon bâbord"
dérogation :		2 sons brefs du rattrapé	"Pas d'accord, dé passez à mon tribord"
		1 son bref du rattrapant	"D'accord, je passerai à votre tribord"



Dépassement prévu à tribord  
du rattrapé

		2 sons prolongés suivis d'un son bref du rattrapant	"Je veux dépasser à votre tribord"
cas normal :		Aucun signal sonore du rattrapé	"D'accord, vous pouvez dépasser à mon tribord"
dérogation :		1 son bref du rattrapé	"Pas d'accord, dé passez à mon bâbord"
		2 sons brefs du rattrapant	"D'accord, je passerai à votre bâbord"




Impossibilité de dépassement

		5 sons brefs du rattrapé	"On ne peut me dépasser"
--	---	-----------------------------	--------------------------

## D. Signaux de virage

	1 son prolongé suivi d'un son bref	"Je vais virer sur tribord"
	1 son prolongé suivi de 2 sons brefs	"Je vais virer sur bâbord"

## E. Signaux d'entrée et de sortie des ports et des voies affluentes

	3 sons prolongés suivi d'un son bref	"Je vais me diriger sur tribord"
	3 sons prolongés suivis de 2 sons brefs	"Je vais me diriger sur bâbord"
	3 sons prolongés	"Je vais traverser"

## F. Signaux par visibilité réduite

### a) Bateaux naviguant au radar



i) Bateaux avançant à l'exception  
des petites embarcations

Signal tribord répété aussi  
souvent que nécessaire



ii) Bateaux montants isolés

1 son prolongé

### b) Bateaux ne naviguant pas au radar



i) Tout bateau isolé

1 son prolongé répété à intervalles  
d'une minute au plus

### c) Bateaux en stationnement



1 volée de cloche  
répétée à intervalles  
d'une minute au plus

"Je stationne du  
côté gauche du  
chenal"



1 double volée de  
cloche répétée à  
intervalles d'une  
minute au plus

"Je stationne du  
côté droit du  
chenal"



1 triple volée de  
cloche répétée à  
intervalles d'une  
minute au plus





"Je stationne  
en position  
incertaine"

















## Annexe 5 à l'article A. 4241-51-1 : Signaux servant à régler la navigation sur la voie de navigation intérieure





Les signaux principaux figurant à la section I ci-dessous peuvent être complétés ou explicités par des signaux auxiliaires figurant à la section II







### Section I. - SIGNAUX PRINCIPAUX







A.	<b>SIGNAUX D'INTERDICTION</b>	
A.1	Interdiction de passer (signal général) (voir articles A. 4241-48-25 chiffre 1 lettre b), A. 4241-53-9 chiffre 2, A. 4241-53-17 chiffre 5, A. 4241-53-24, A. 4241-53-27, A. 4241-53-28, A. 4241-53-29, A. 4241-53-31)  soit panneau	
	soit feux rouges	
	soit pavillons rouges:  Deux panneaux, deux feux, ou deux pavillons superposés indiquent une interdiction prolongée :	
A.2	Interdiction de tout dépassement (voir article A. 4241-53-12)	







A.3	Interdiction de dépasser entre convois seulement (voir article A. 4241-53-12)	 A square sign with a red border and a red diagonal slash from the top-left to the bottom-right. Inside the sign, there are two black upward-pointing arrows, one on the left and one on the right.
A.4	Interdiction de croiser et de dépasser (voir article A. 4241-53-9)	 A square sign with a red border and a red diagonal slash from the top-left to the bottom-right. Inside the sign, there are two black arrows: one pointing down on the left and one pointing up on the right.
A.4.1	Interdiction de croiser et de dépasser entre convois seulement (voir article A. 4241-53-9)	 A square sign with a red border and a red diagonal slash from the top-left to the bottom-right. Inside the sign, there are two black arrows: one pointing down on the left and one pointing up on the right.
A.5	Interdiction de stationner (c'est à dire d'ancrer ou de s'amarrer à la rive) (voir article A. 4241-54-2)	 A square sign with a red border and a red diagonal slash from the top-left to the bottom-right. Inside the sign, there is a black letter 'P'.
A.5.1	Interdiction de stationner sur la largeur indiquée en mètres (comptée à partir de ce signal) (voir article A. 4241-54-2)	 A square sign with a red border and a red diagonal slash from the top-left to the bottom-right. Inside the sign, there is a black number '40'.







A.6	Interdiction d'ancrer et de laisser traîner les ancres, câbles ou chaînes (voir articles A. 4241-53-19 et A. 4241-54-3)	
A.7	Interdiction de s'amarrer à la rive (voir article A. 4241-54-4)	
A.8	Interdiction de virer (voir article A. 4241-53-14)	
A.9	Interdiction de créer des remous (voir article A. 4241-53-21)	 ou 
A.10	Interdiction de passer en dehors de l'espace indiqué (dans une ouverture de pont ou de barrage) (voir article A. 4241-53-26)	
A.11	Interdiction de passer, mais préparez-vous à mettre en marche (voir articles A. 4241-53-31)	A. 11a  ou A.11b  ou A. 11c (feu rouge éteint) 






A.12	Navigation interdite aux bateaux motorisés	
A.13	Navigation interdite à toutes les embarcations de sport ou de plaisance	
A.14	Pratique du ski nautique interdite	
A.15	Navigation interdite aux bateaux à voile	
A.16	Navigation interdite aux bateaux qui ne sont ni motorisés ni à voile	
A.17	Pratique de la planche à voile interdite:	



A.18	Fin de la zone autorisée pour la navigation à grande vitesse des petites embarcations de sport ou de plaisance	
A.19	Interdiction de mettre des embarcations à l'eau ou de les en retirer	
A.20	Motos nautiques interdites	
<b>B.</b>	<b>SIGNAUX D'OBLIGATION</b>	
B.1	Obligation de suivre la direction indiquée par la flèche (voir article A. 4241-53-13)	
B.2	a) obligation de se diriger vers le côté du chenal situé à bâbord (voir article A. 4241-53-13)	
	b) obligation de se diriger vers le côté du chenal situé à tribord (voir article A. 4241-53-13)	

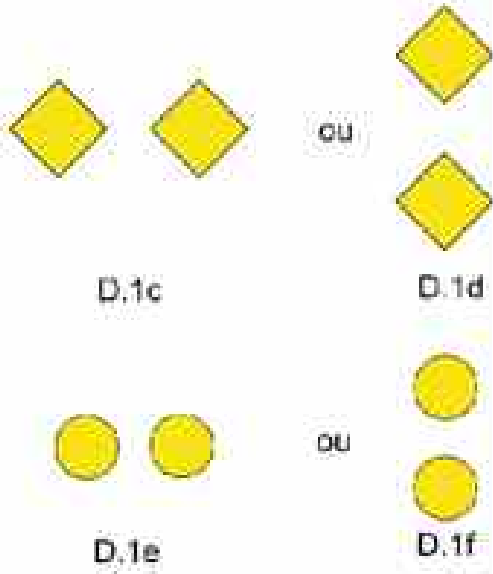




B.3	a) obligation de tenir le coté du chenal situé à bâbord (voir article A. 4241-53-13)	
	b) obligation de tenir le coté du chenal situé à tribord (voir article A. 4241-53-13)	
B.4	a) obligation de croiser le chenal vers bâbord (voir article A. 4241-53-13)	
	b) obligation de croiser le chenal vers tribord (voir article A. 4241-53-13)	
B.5	Obligation de s'arrêter dans certaines conditions (voir articles A. 4241-53-28 et A. 4241-53-30)	
B.5 bis	Obligation d'utiliser le chemin de contournement	







B.6	Obligation de respecter la limite de vitesse indiquée (en km/h)	
B.7	Obligation d'émettre un signal sonore	
B.8	Obligation d'observer une vigilance particulière (voir article A. 4241-53-9)	
B.9 a)	Obligation de s'assurer avant de s'engager sur la voie principale ou de la traverser que la manœuvre n'oblige pas les bateaux naviguant sur cette voie à modifier leur route ou leur vitesse (voir article A. 4241-53-17 paragraphe 5) La voie secondaire croise la voie principale	
B.9 b)	La voie secondaire traverse la voie principale	
B.10	Les bateaux naviguant sur la voie principale doivent, si nécessaire, modifier leur route ou leur vitesse pour permettre la sortie des bateaux quittant le port ou la voie affluente (voir article A. 4241-53-17 chiffres 4 et 9)	







B.11	a) Obligation d'entrer en liaison radiotéléphonique (voir article A. 4241-49-4, chiffre 5)	 A square sign with a red border containing the text "VHF" in black.
	b) Obligation d'entrer en liaison radiotéléphonique sur le canal indiqué sur le panneau (voir article A. 4241-49-4, chiffre 5)	 A square sign with a red border containing the text "VHF" and "11" in black.
B.12	Obligation d'utiliser les points de raccordement au réseau électrique à terre (voir article A. 4241-54-10)	 A square sign with a red border containing a black icon of a three-prong electrical plug.
<b>C.</b>	<b>SIGNAUX DE RESTRICTIONS</b>	
C.1 a)	La profondeur d'eau est limitée	 A square sign with a red border containing a black upward-pointing triangle.
C.1 b)	Le chiffre porté sur le signal indique, en mètres, la profondeur disponible	 A square sign with a red border containing the number "2.20" and a black upward-pointing triangle below it.
C.2 a)	La hauteur libre au-dessus du plan d'eau est limitée	 A square sign with a red border containing a black downward-pointing triangle.







C.2 b)	Le chiffre porté sur le signal indique, en mètres, la hauteur libre disponible	
C.3 a)	La largeur de la passe ou du chenal est limitée	
C.3 b)	Le chiffre porté sur le signal indique, en mètres, la largeur de la passe ou du chenal disponible	
C.4	Des restrictions sont imposées à la navigation : renseignez-vous.	
C.5	Le chenal est éloigné de la rive droite (gauche) : le chiffre porté sur le signal indique en mètres, la distance comptée à partir du signal, à laquelle les bateaux doivent être maintenus.	







D.	<b>SIGNAUX DE RECOMMANDATION</b>	
D.1	Passe recommandée	
	a) dans les deux sens (voir articles A. 4241-53-27, A. 4241-53-28)	 <span style="margin-left: 100px;">ou</span>  <b>D.1a</b> <span style="margin-left: 150px;"><b>D.1b</b></span>











	<p>b) dans le seul sens indiqué (le passage en sens inverse étant interdit) (voir articles A. 4241-53-27, A. 4241-53-28)</p>	
<p>D.2 a)</p>	<p>Il est recommandé de se tenir dans l'espace indiqué (dans une ouverture de port ou de barrage) (voir article A. 4241-53-28)</p> <p>Panneaux</p>	
<p>D.2 b)</p>	<p>Feux</p>	
<p>D.3</p>	<p>Il est recommandé de se diriger</p> <p>Dans le sens de la flèche</p>	
	<p>Dans le sens du feu fixe vers le feu rythmé (isophasé)</p>	
<p>E.</p>	<p><b>SIGNAUX D'INDICATION</b></p>	








E 1	Autorisation de passer (signal général) (voir articles A. 4241-48-25, A. 4241-53-9, A. 4241-53-13, A. 4241-53-17, A. 4241-53-26, A. 4241-53-28, A. 4241-53-31)	
		
E 2	Croisement d'une ligne électrique aérienne	
E 3	Sans objet	
E 4	a) Bac ne navigant pas librement	
	b) bac navigant librement	
E 5	Autorisation de stationner (c'est-à-dire d'ancrer ou de s'amarrer à la rive) (voir articles A. 4241-54-2, A. 4241-54-5)	








E 5.1	Autorisation de stationner sur la largeur du plan d'eau comptée à partir du panneau et indiquée en mètre sur celui-ci (voir article A. 4241-54-5)	
E 5.2	Autorisation de stationner sur la largeur du plan d'eau comprise entre les deux distances comptées à partir du panneau et indiquées en mètres sur celui-ci (voir article A. 4241-54-5)	
E 5.3	Nombre maximal de bateaux autorisés à stationner bord à bord (voir article A. 4241-54-5)	
E 5.4	Aire de stationnement réservée aux bateaux de la navigation par poussage qui ne sont pas astreints à porter la signalisation prescrite à l'article A. 4241-48-14 (voir article A. 4241-54-5)	
E 5.5	Aire de stationnement réservée aux bateaux de la navigation par poussage astreints à porter le feu bleu ou le cône bleu en vertu de l'article A. 4241-48-14 chiffre 1 (voir article A. 4241-54-5)	
E 5.6	Aire de stationnement réservée aux bateaux de la navigation par poussage astreints à porter les deux feux bleus ou les deux cônes bleus en vertu de l'article A. 4241-48-14 chiffre 2 (voir article A. 4241-54-5)	

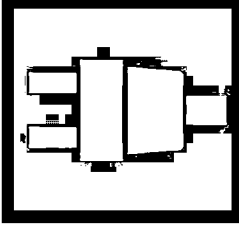
E 5.7	Aire de stationnement réservée aux bateaux de la navigation par poussage astreints à porter les trois feux bleus ou les trois cônes bleus en vertu de l'article A. 4241-48-14 chiffre 3 (voir article A. 4241-54-5)	
E 5.8	Aire de stationnement réservée aux bateaux autres que ceux de la navigation par poussage qui ne sont pas astreints à porter la signalisation prescrite à l'article A. 4241-48-14 (voir article A. 4241-54-5)	
E 5.9	Aire de stationnement réservée aux bateaux autres que ceux de la navigation par poussage astreints à porter le feu bleu ou le cône bleu en vertu de l'article A. 4241-48-14 chiffre 1 (voir article A. 4241-54-5)	
E 5.10	Aire de stationnement réservée aux bateaux autres que ceux de la navigation par poussage astreints à porter les deux feux bleus ou les deux cônes bleus en vertu de l'article A. 4241-48-14 chiffre 2 (voir article A. 4241-54-5)	
E 5.11	Aire de stationnement réservée aux bateaux autres que ceux de la navigation par poussage astreints à porter les 3 feux bleus ou les trois cônes bleus en vertu de l'article A. 4241-48-14 chiffre 3 (voir article A. 4241-54-5)	
E 5.12	Aire de stationnement réservée à tous les bateaux qui ne sont pas astreints à porter le feu bleu ou le cône bleu en vertu de l'article A. 4241-48-14 chiffre 1 (voir article A. 4241-54-5)	

E 5.13	Aire de stationnement réservée à tous les bateaux astreints à porter le feu bleu ou le cône bleu en vertu de l'article A. 4241-48-14 chiffre 1 (voir article A. 4241-54-5)	
E 5.14	Aire de stationnement réservée à tous les bateaux astreints à porter les deux feux bleus ou les deux cônes bleus en vertu de l'article A. 4241-48-14 chiffre 2 (voir article A. 4241-54-5)	
E 5.15	Aire de stationnement réservée à tous les bateaux astreints à porter les trois feux bleus ou les trois cônes bleus en vertu de l'article A. 4241-48-14 chiffre 3 (voir article A. 4241-54-5)	
E 6	Autorisation d'ancrer (voir article A. 4241-54-3) et de laisser traîner les ancres, câbles ou chaînes (voir article A. 4241-53-19)	
E 7	Autorisation de s'amarrer à la rive (voir article A. 4241-54-4)	
E 7.1	Aire de stationnement réservée au chargement et au déchargement des véhicules (la durée maximale du stationnement autorisé peut être indiquée sur un cartouche au-dessous du panneau)	

E 8	Aire de virage (voir articles A. 4241-53-14 et A. 4241-54-2)	
E 9 a)	Les voies rencontrées sont considérées comme affluentes de la voie suivie (voir article A. 4241-53-17)  La voie principale est traversée par une voie affluente des deux côtés	
E 9 b)	La voie prioritaire croise une voie affluente	
E 10 a)	La voie suivie est considérée comme affluente à la voie rencontrée (voir article A. 4241-53-17)  La voie affluente croise la voie principale	
E 10 b)	La voie affluente traverse la voie principale	
E 11	Fin d'une interdiction ou d'une obligation valable pour un seul sens de navigation, ou fin d'une restriction	
E 12	Signaux avancés : un ou deux feux blancs a) feu(x) fixe(s) : Difficultés au-delà : Arrêtez-vous si le règlement l'exige b) feu(x) isophase(s) : Vous pouvez avancer.	 <b>OU</b>   <b>OU</b> 

E 13	Poste d'eau potable	
E 14	Poste téléphonique	
E 15	Navigation autorisée pour les bateaux motorisés	
E 16	Navigation autorisée pour les embarcations de plaisance	
E 17	Pratique du ski nautique autorisée	
E 18	Navigation autorisée pour les bateaux à voile	
E 19	Navigation autorisée pour les bateaux qui ne sont ni motorisés ni à voile	

E 20	Pratique de la planche à voile autorisée	
E 21	Zone autorisée pour la navigation à grande vitesse des menues embarcations de plaisance	
E 22	Autorisation de mettre les embarcations à l'eau ou de les en retirer	
E 22 bis	Possibilité d'utiliser un chemin de contournement	
E 22 ter	Possibilité de franchissement de fourrage par une passe à canoë	
E 23	Possibilité d'obtenir des renseignements nautiques par radiotéléphonie sur le canal indiqué	
E 24	Motos nautiques autorisées	

E.25	Branchement électrique à terre disponible	
------	---	---

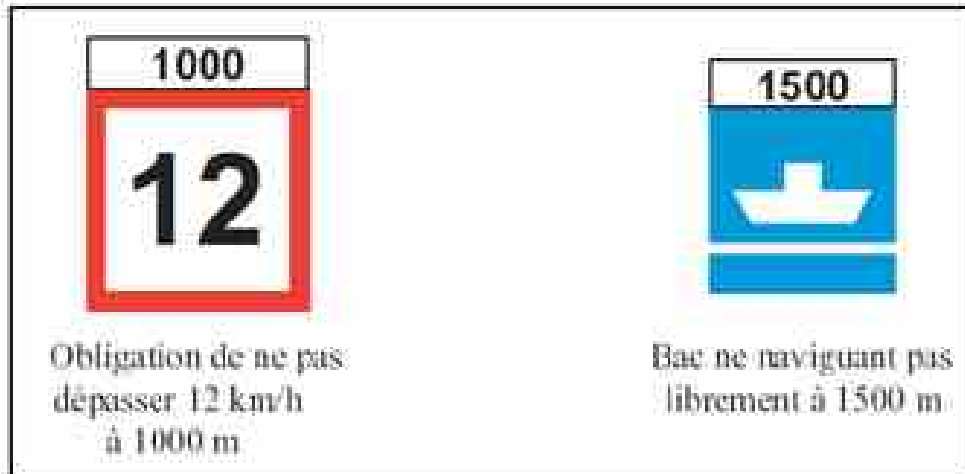
## Section II. - SIGNAUX AUXILIAIRES

Les signaux principaux peuvent être complétés par les signaux auxiliaires suivant :



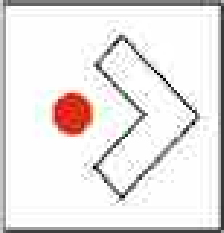
### 1. Cartouche indiquant la distance à laquelle s'applique la prescription ou l'endroit où est située la particularité

Remarque : les cartouches sont placés au-dessus du signal principal

Exemples :



### 2. Signal lumineux additionnel

Flèche blanche lumineuse associée à certains feux	
a) avec feu vert : autorisation d'entrer dans le bassin qui est situé dans le sens de la flèche	b) avec feu rouge : interdiction d'entrer dans le bassin qui est situé dans le sens de la flèche
	




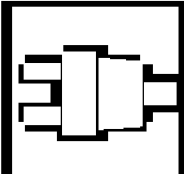
### 3. Flèches indiquant la direction du secteur auquel s'applique le signal principal

Exemples :



#### 4. Cartouches donnant des explications ou des indications complémentaires

Remarque : Ces cartouches sont placés au-dessous du signal principal

 <p><b>Douane</b></p> <p>Arrêt pour la douane</p>	 <p><b>Bac</b></p> <p>Attention : Bac</p>
 <p><b>Donnez un son prolongé</b></p>	 <p><b>400 V ~</b></p> <p>Branchement pour 400 V~ disponible</p>

# Annexe 6 à l'article A. 4241-65 : Modèle du carnet de contrôle des huiles usées

Page 1

No d'ordre : .....

.....  
Type du bateau ..... Nom du bateau .....

Numéro ENI  
ou à défaut numéro d'immatriculation : .....

Lieu de délivrance : .....

Date de délivrance : .....

Le présente carnet comprend ..... pages

Cachet et signature de l'autorité qui a délivré le présent carnet

.....

## Établissement des carnets de contrôle des huiles usagées

Le premier carnet de contrôle des huiles usagées, muni sur la page 1 du numéro d'ordre 1, est délivré par une autorité compétente sur présentation du titre de navigation en cours de validité. Cette autorité appose également les indications prévues sur la page 1.

Tous les carnets suivants, numérotés dans l'ordre, seront établis par une autorité compétente locale. Toutefois, ils ne doivent être remis que contre présentation du carnet précédent. Le carnet précédent doit recevoir la mention indélébile "non valable" et être rendu au conducteur. Il doit être conservé à bord durant six mois après la dernière inscription.

## Page 2 et suivantes

### 1. Déchets huileux et graisseux survenant lors de l'exploitation du bateau acceptés :

1.1 Huiles usagées : ..... |

1.2 Eau de fond de cale de :

Salle de machine arrière : ..... |

Salle de machine avant : ..... |

Autres locaux :..... l

1.3 Autres déchets huileux et graisseux :

Chiffons usagés :..... kg

Graisses usagées :..... kg

Filtres usagés :..... pièces

Récipients :..... pièces

**2. Notes :**

2.1 Déchets refusés :

.....  
.....

2.2 Autres remarques :

.....  
.....

Lieu : ..... Date : .....

Cachet et signature de la station de réception

## Annexe 7 à l'article A. 4241-51-1 : Caractéristiques techniques des signaux de la voie de navigation intérieure

### I. - Tailles des signaux de la voie de navigation intérieure

1°) Les signaux principaux définis en annexe 5 section I ont des dimensions correspondant à l'une des quatre gammes ci-dessous, on appelle longueur caractéristique, notée  $L_d$ , d'une gamme de panneau la longueur d'un côté du panneau carré de la gamme.

Gamme:	Carré	Rectangulaire	Panneaux A-10 D-1 et D-2
Gamme 1	700 x 700	700 x 1050	500 x 500
Gamme 2	1000 x 1000	1000 x 1500	700 x 700
Gamme 3	1500 x 1500	1500 x 2250	1000 x 1000
Gamme 4	2000 x 2000	2000 x 3000	1500 x 1500

(Dimensions données en mm)

2° Les signaux auxiliaires définis en annexe 5 section II sont de même longueur que le côté du panneau auquel ils sont associés, et ont une hauteur de :

$L_d/2$  pour les signaux auxiliaires placés au-dessus du signal principal ;

$L_d/4$  pour les signaux auxiliaires placés au-dessous du signal principal, elle peut être augmentée si le message comporte plusieurs lignes ;

### II. - Visibilité, caractéristiques techniques des films retroréfléchissants

Les films appliqués sur les signaux, sont de classe 1 ou de classe 2 conformément aux prescriptions de la norme EN 12899-1.

### III. - Lettrage et règle de composition

Les messages sur les signaux de la voie de navigation intérieure sont inscrits avec l'alphabet L1 de la norme NF P 98-532-5 et l'alphabet L3 de l'instruction interministérielle du 22 octobre 1963 avec les règles de composition de la norme NF P 98-532-7.

# Annexe 8 à l'article A. 4241-51-2 : Balisage des voies de navigation intérieure, des lacs et des voies de navigation intérieure de grande largeur

## I – GENERALITES

### 1. Balisage

Sur les eaux intérieures, la voie de navigation intérieure, le chenal ainsi que les points dangereux et les obstacles ne sont pas constamment balisés.

Les balises flottantes utilisées sont ancrées à 5 m environ en dehors des limites qu'elles indiquent.

Les épis et les bancs médians peuvent être balisés à l'aide de balises flottantes ou fixes. Celles-ci sont placées en général aux extrémités des épis et des bancs médians ou devant ceux-ci.

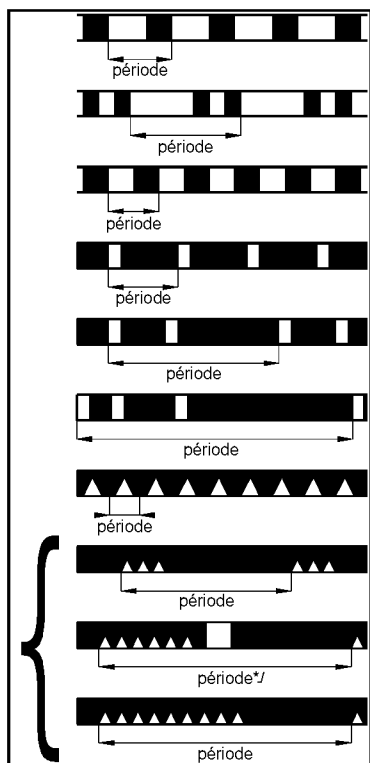
Il faut se tenir à une distance suffisante des balises pour ne pas courir le risque de s'échouer ou de heurter un obstacle.

### 2. Définitions

Côté droite/gauche :	rive	les désignations "côté rive droite", "côté rive gauche" de la voie de navigation intérieure ou du chenal s'entendent pour un observateur tourné vers l'aval. Pour les canaux, les lacs et les voies navigables de grande largeur, les termes "droite" et "gauche" sont définis par les autorités.
Bouée :		signal de balisage flottant relié au fond par une chaîne
Bouée-espar :		balise flottante dont la partie émergée a le même aspect qu'un espar.
Espar :		balise fixe composée d'un corps cylindrique (pieu) dont la hauteur est multiple du diamètre
Voyant :		partie supérieure du signal de forme spécifique dont le but est de permettre la reconnaissance de la marque de balisage sans ambiguïté. Cette forme peut être conique, triangulaire, sphérique, en forme de croix de Saint André ou être un panneau.
Feu :		feu caractéristique servant au balisage
Feu fixe :		feu donnant une lumière ininterrompue dont l'intensité et la couleur restent constantes.
Feu rythmé :		feu présentant une succession caractéristique et périodiquement répétée de temps de lumière et d'obscurité, et dont l'intensité et la couleur restent constantes. La période est l'intervalle de temps pendant lequel un feu qui n'est pas fixe reprend les mêmes aspects dans le même ordre.
Feu à occultations :		feu dont la durée de lumière est nettement plus longue que la durée d'obscurité.
Feu à éclat :		feu dont la durée de lumière est nettement plus courte que la durée d'obscurité.
Feu isophase :		feu dont la durée de lumière est égale à la durée d'obscurité.
Feu scintillant :		feu dont l'alternance de lumière et d'obscurité paraît très rapide.

### 3. Rythme des feux

#### Exemples



Feu à occultations régulières

Feu à occultations groupées

Feu isophasé

Feu à éclats réguliers

Feu à éclats groupés : exemple 2 éclats

Feu à éclats diversement groupés : exemple (2 + 1) éclats

Feu scintillant continu ou  
feu scintillant rapide continu

Feu à scintillements groupés ou  
feu à scintillements rapides groupés

(\*) Dans ce cas, un éclat long permet d'assurer une meilleure différenciation des rythmes.

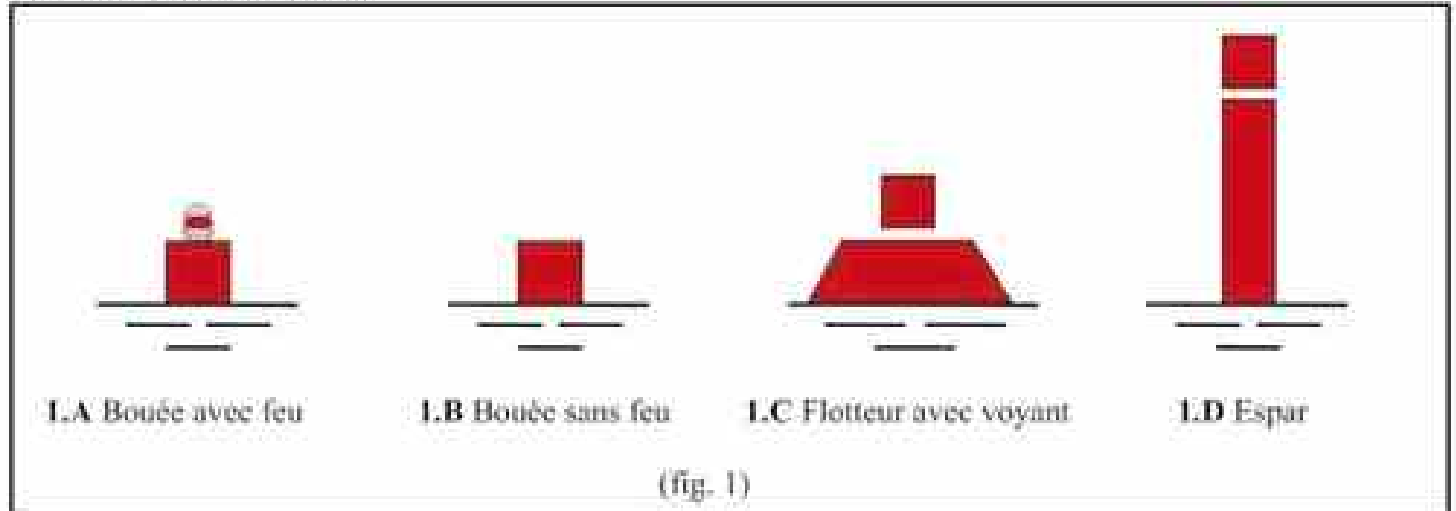
## II - BALISAGE DES LIMITES DU CHENAL DANS LA VOIE DE NAVIGATION INTERIEURE

Les balises servant à délimiter le chenal sont généralement, placées à quelques mètres hors des limites du chenal. Dans tous les cas, il est recommandé aux navigateurs de tenir leur bateau à une distance suffisante des bouées et marques, pour éviter le risque d'un échouage ou d'un talonnage.

Dans certains cas, les bouées par elles mêmes, ou grâce à leurs voyants, fournissent un écho au radar.

Les bouées espars ne servent généralement qu'à baliser les épis ou les bancs médians.

### 1. Côté rive droite du chenal



Couleur : rouge

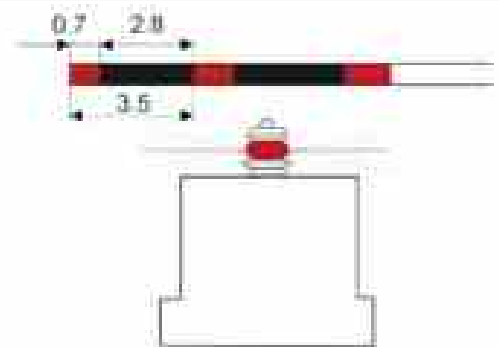
Forme : bouée cylindrique ou bouée avec voyant ou espar

Voyant (le cas échéant) : cylindre rouge

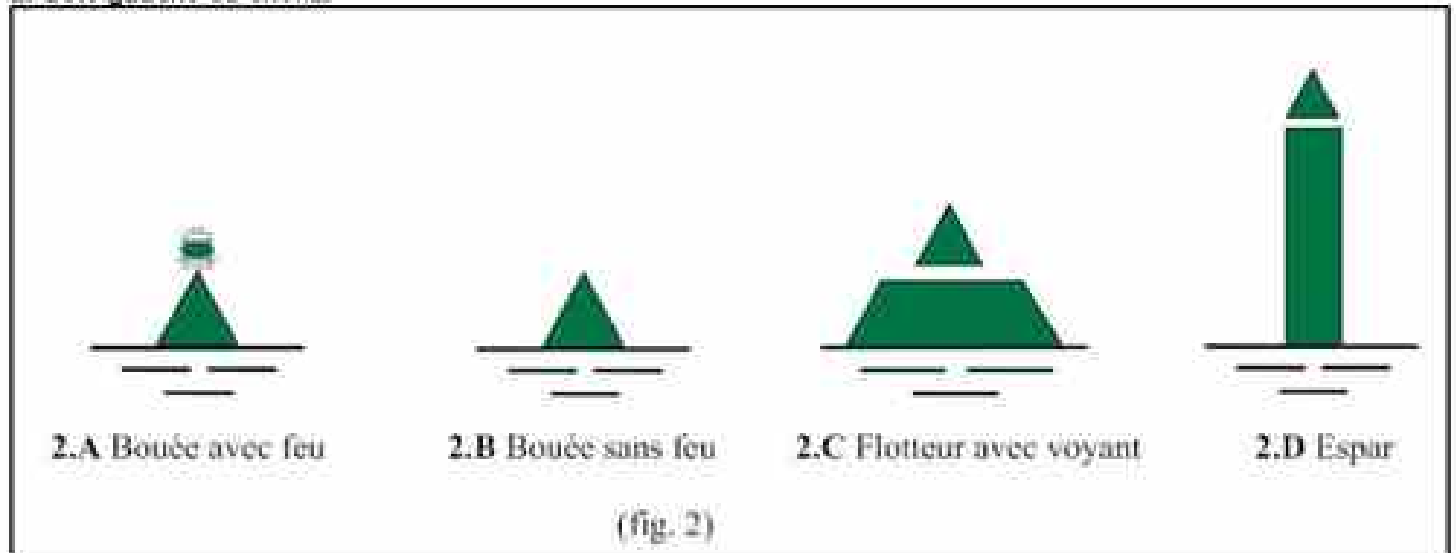
Feu (le cas échéant) : feu rouge rythmé

En général avec réflecteur radar

Une lettre "P" peinte en blanc sur ces bouées indique que le chenal longe une zone de stationnement. Si les bouées portant la lettre "P" sont dotées d'un feu, le rythme de ce feu est différent de celui des feux des autres bouées mouillées à la limite du chenal.



## 2. Côté gauche du chenal



Couleur : vert

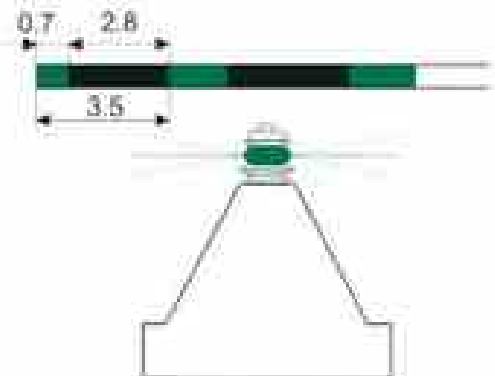
Forme : bouée conique ou bouée avec voyant ou espar

Voyant (le cas échéant) : cône vert, pointe en haut

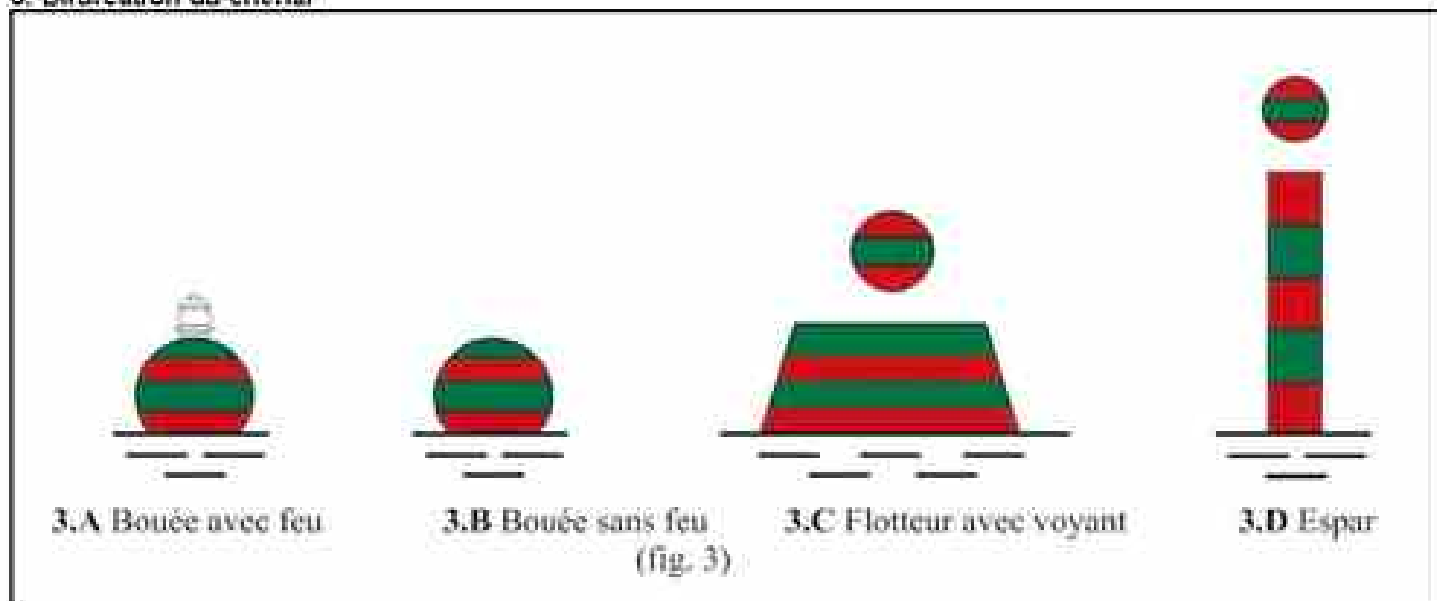
Feu (le cas échéant) : feu vert rythmé

En général avec réflecteur radar

Une lettre "P" peinte en blanc sur les bouées indique que le chenal longe une zone de stationnement. Si les bouées portant la lettre "P" sont dotées d'un feu, le rythme de ce feu est différent de celui des feux des autres bouées mouillées à la limite du chenal



### 3. Bifurcation du chenal



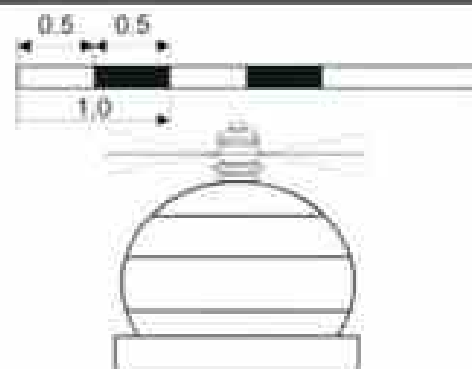
Couleur : à bandes horizontales rouges et vertes

Forme : bouée sphérique ou bouée avec voyant ou espar

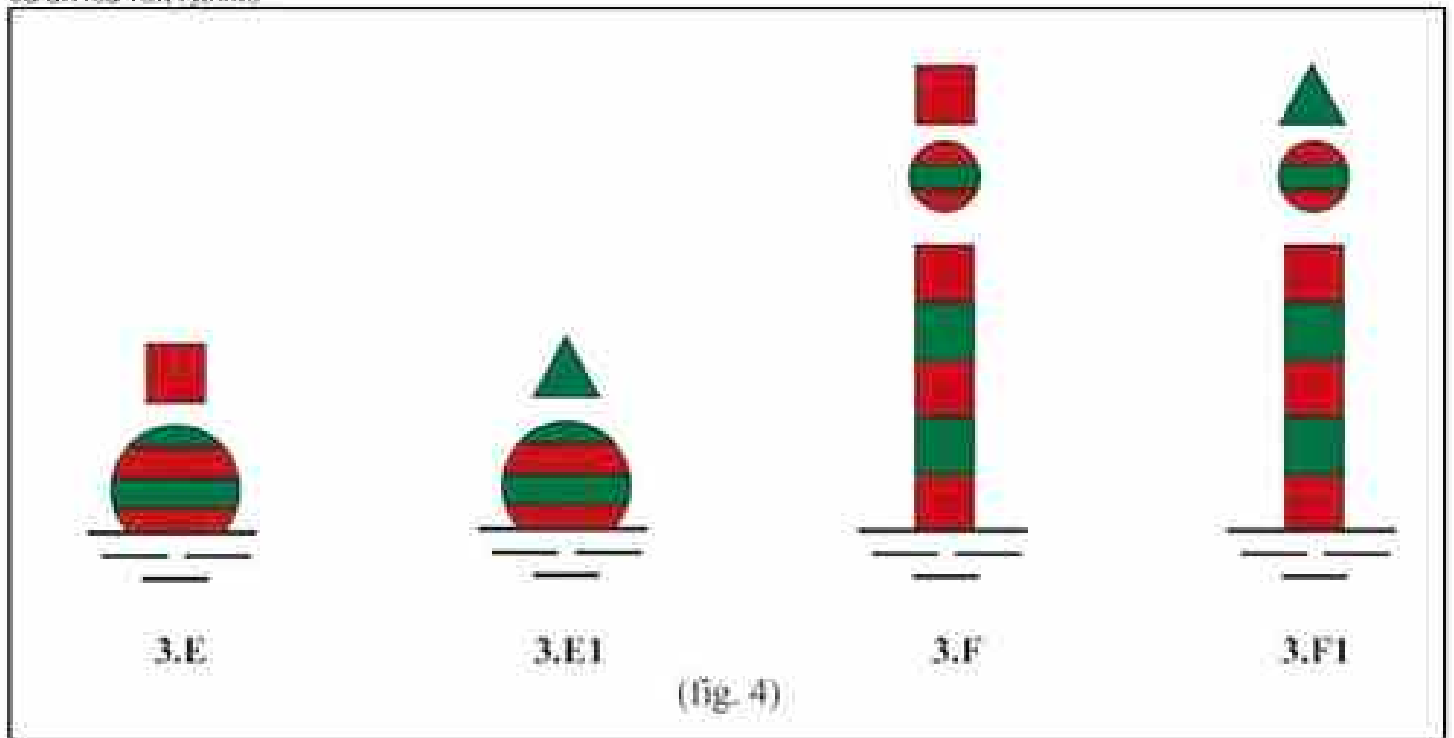
Voyant (le cas échéant) : sphère à bandes horizontales rouges et vertes

Feu (le cas échéant) : feu scintillant continu ou feu isophase blanc (ou éventuellement à éclats blancs groupés par trois)

En général avec réflecteur radar



Le cas échéant, un voyant cylindrique rouge ou un voyant conique vert placé au-dessus de la marque de bifurcation indique de quel côté il est préférable de passer (chenal principal). La marque porte alors selon le cas un feu rouge rythmé ou un feu vert rythmé




### III - BALISAGE A TERRE INDIQUANT LA POSITION DU CHENAL

#### A - SIGNAUX INDIQUANT LA POSITION DU CHENAL NAVIGABLE PAR RAPPORT AUX RIVES

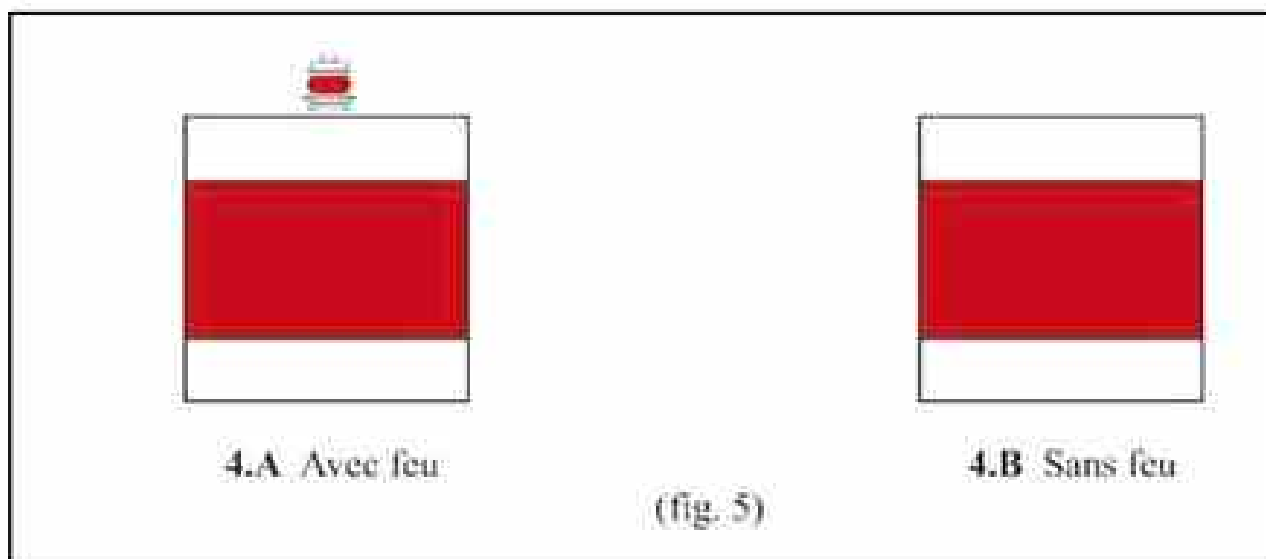
Ces signaux indiquent la position du chenal par rapport à la rive et balisent le chenal aux endroits où celui-ci s'approche d'une rive ; ils servent aussi de points de repère. Ces panneaux sont implantés sur la rive.

La signalisation de la position du chenal peut également être assurée par le panneau C.5, du règlement général de police. Ce panneau, implanté sur la rive, indique que le chenal est éloigné de la rive droite ( ou gauche). Le chiffre porté sur le signal indique( en mètres), la distance, comptée à partir du signal, à laquelle les bateaux doivent se tenir. Ce panneau peut être utilisé lorsque, pour des raisons techniques, on ne peut employer le balisage pour indiquer la position du chenal.

Ci contre : le panneau C5 du Règlement Général de Police qui indique, à titre d'exemple, que le chenal se trouve à 40 mètres du signal.



## 1. Chenal proche de la rive droite



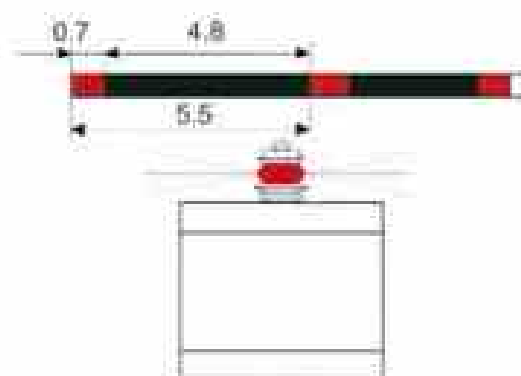
Couleur : rouge/blanc

Forme : poteau avec voyant

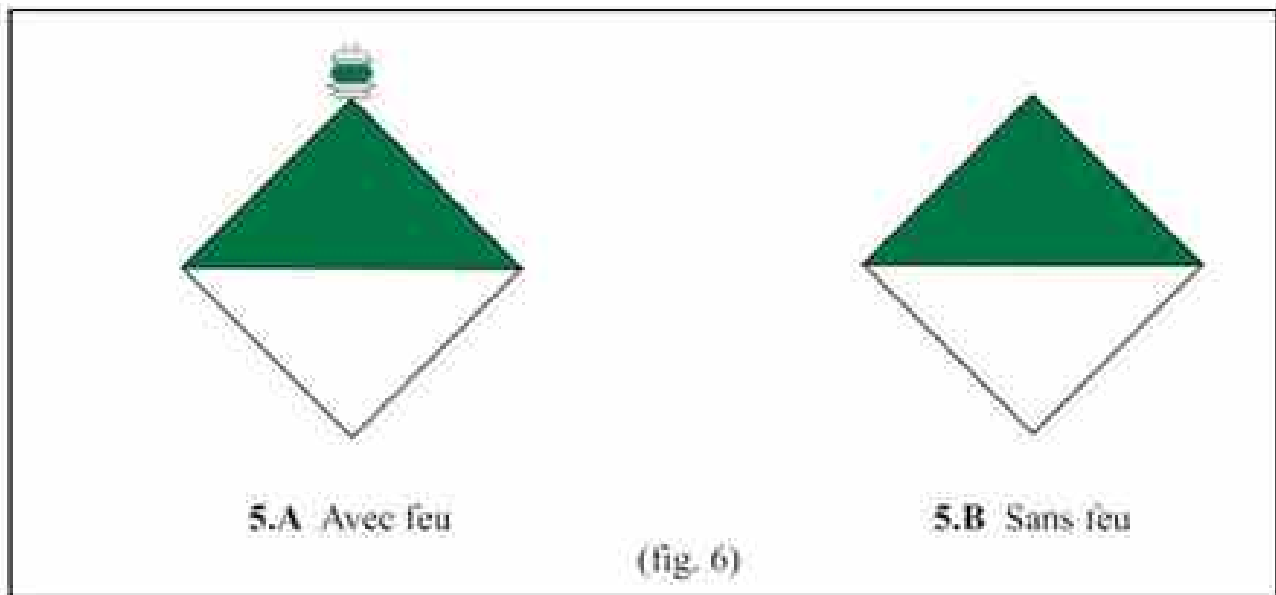
Voyant : panneau carré (avant ses côtés horizontaux et verticaux) rouge avec deux bandes horizontales

blanches

Feu (le cas échéant) : feu rouge rythmé



## 2. Chenal proche de la rive gauche



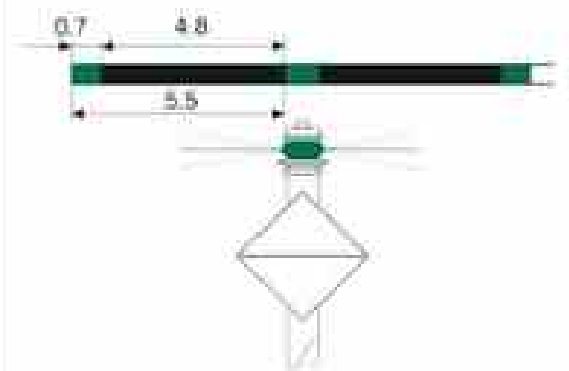
Couleur : vert/blanc

Forme : poteau avec voyant

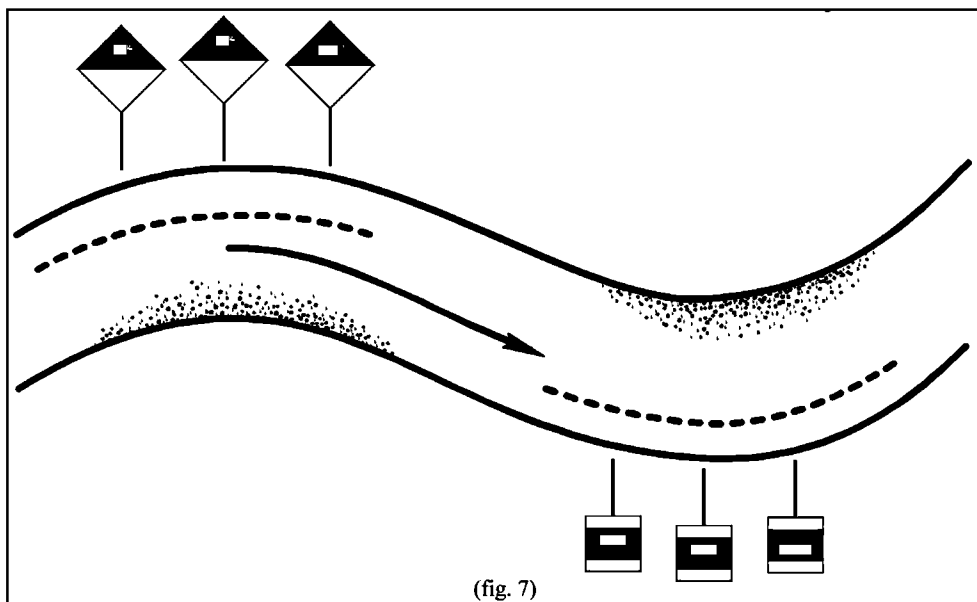
Voyant : panneau carré (ayant ses diagonales horizontales et verticales) peint en vert pour la moitié

supérieure et en blanc pour la moitié inférieure

Feu (le cas échéant) : feu vert rythmé



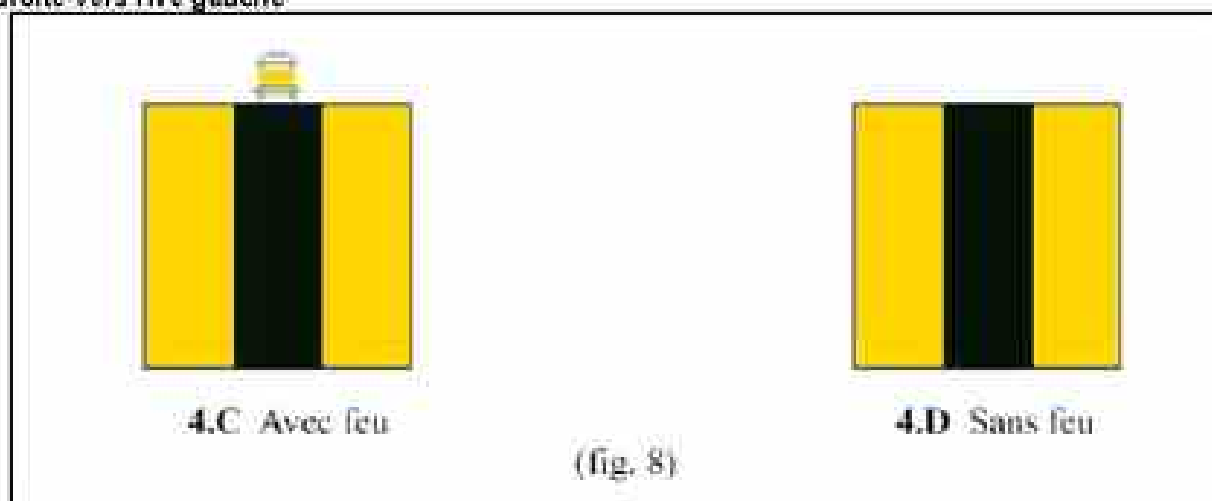
### 3. Utilisation des signaux



## B - BALISAGE DES TRAVERSEES

Ces signaux indiquent à partir de quel endroit le chenal passe d'une rive à l'autre et donnent, en outre, l'axe de cette traversée. Ils sont également implantés sur les rives :

### 1. Rive droite vers rive gauche



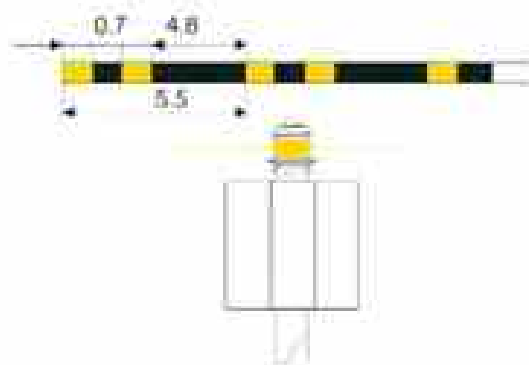
Couleur : jaunénoir

Forme : poteau avec voyant

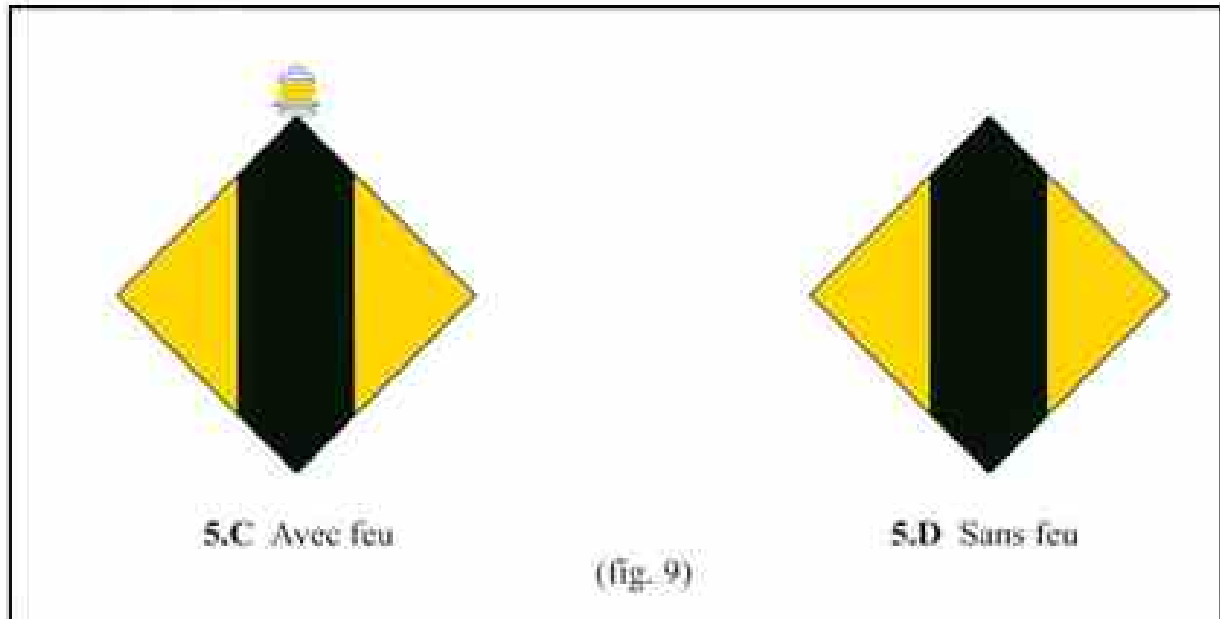
Voyant : panneau carré jaune (ayant ses côtés horizontaux et verticaux), avec une bande centrale verticale noire

Feu (le cas échéant) : feu jaune à éclats ou à occultations, à caractéristique paire - à l'exception du rythme :

à éclats groupés par deux



## 2. Rive gauche vers rive droite

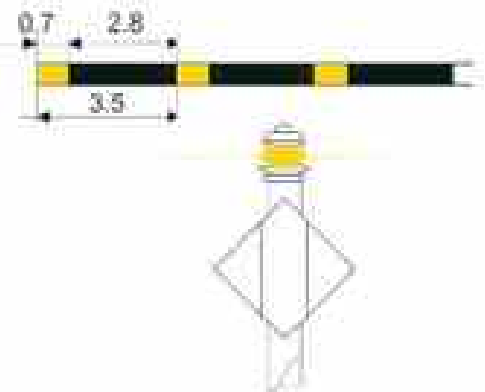


Couleur : jaune/noir

Forme : poteau avec voyant

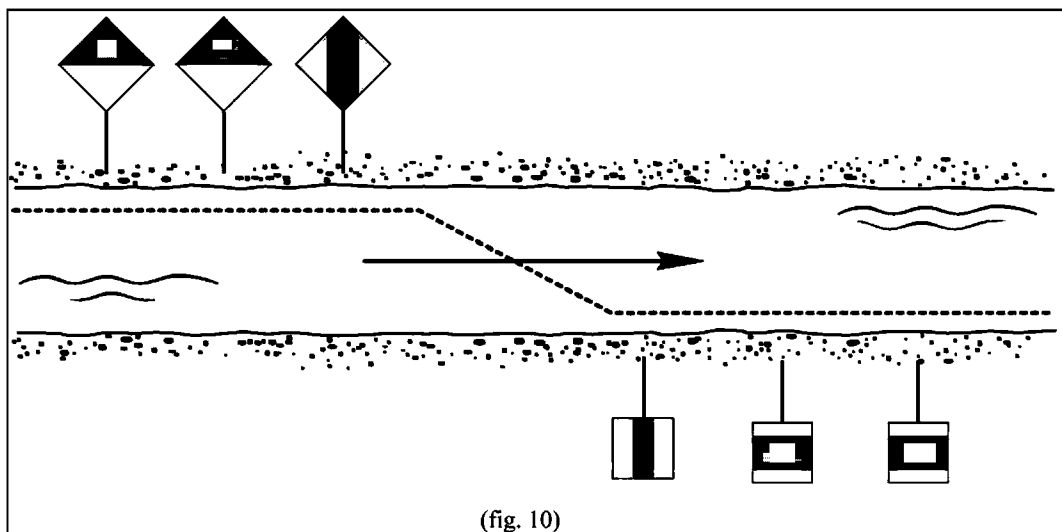
Voyant : panneau carré jaune (ayant ses diagonales horizontales et verticales) avec une bande centrale verticale noire

Feu (le cas échéant) : feu jaune à éclats ou à occultations à caractéristique impaire - à l'exception du rythme à éclats groupés par trois



### 3. Utilisation des signaux

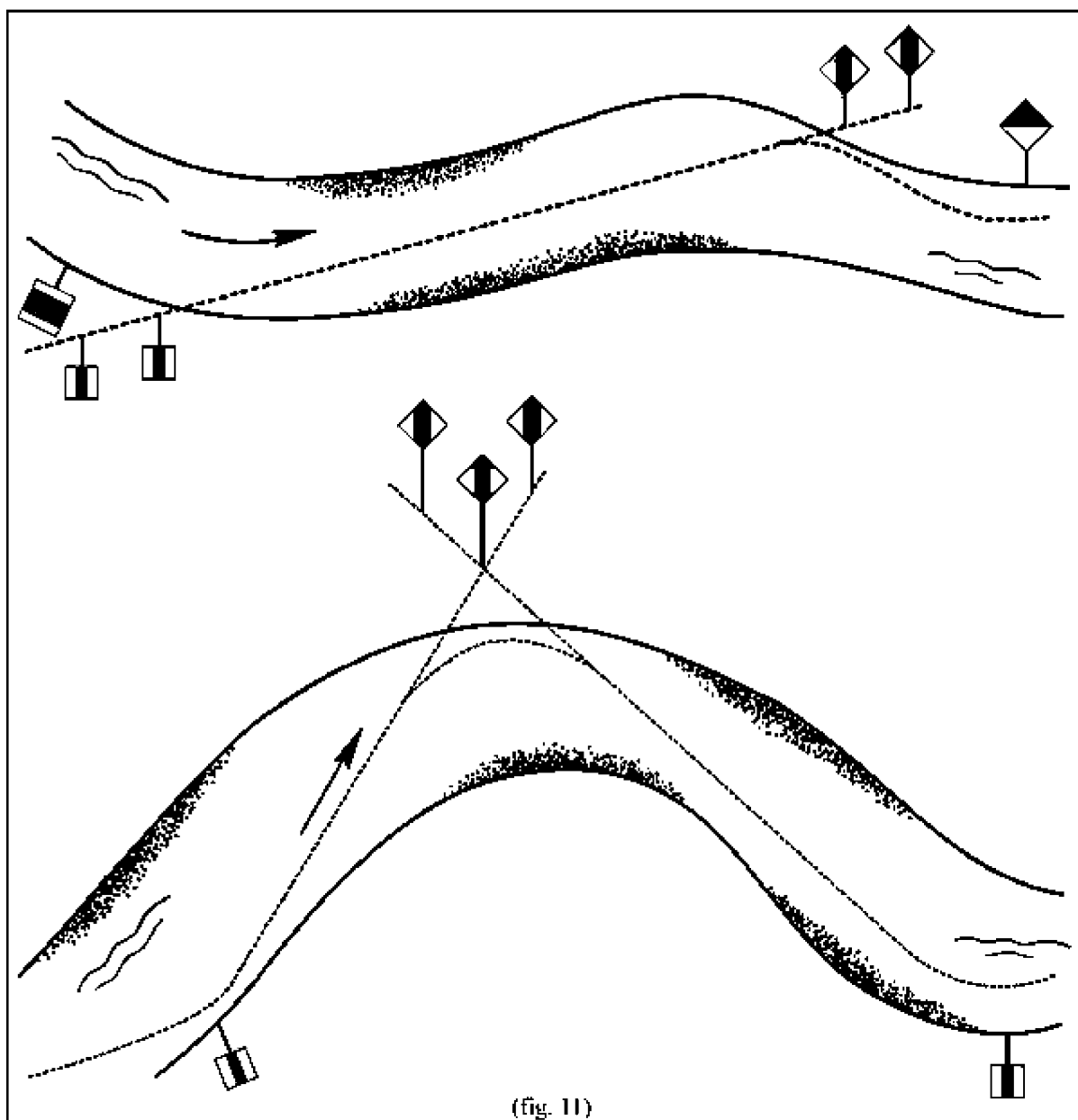
#### 3.1 Simple indication d'une traversée



### 3.2 Indication de l'axe d'une longue traversée

Deux signaux identiques, placés sur la même rive l'un derrière l'autre, forment un alignement marquant l'axe d'une longue traversée.

Feux (le cas échéant) : jaune (le feu antérieur et le feu postérieur ont le même rythme, toutefois le feu postérieur peut être fixe).





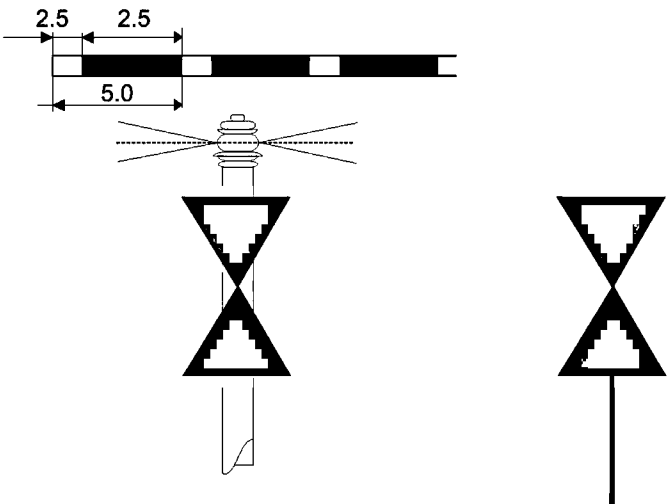
(fig. 11)

## IV - BALISAGE DES POINTS DANGEREUX ET DES OBSTACLES

### A - BALISES FIXES

Les pointes des épis, les bancs médians, les berges et les digues sont des points dangereux qui sont signalés par des marques sur poteaux. Ces marques, qui peuvent en outre fournir un écho radar, ont le caractère d'un cône vert pointe en haut et rouge pointe en bas. Ces marques sont placées soit devant, soit aux extrémités des épis ou des bancs médians.

<p>1. Côté rive droite Couleur : rouge Forme : poteau avec voyant Voyant : cône rouge pointe en bas Feu (le cas échéant) : feu rouge rythmé</p>	 <p><b>4.F</b> (fig. 12)</p>
<p>2. Côté rive gauche Couleur : vert Forme : poteau avec voyant Voyant : cône vert, pointe en haut Feu (le cas échéant) : feu vert rythmé</p>	 <p><b>5.F</b> (fig. 13)</p>

<p>3. Bifurcation Couleur : rouge/vert - bandes horizontales Forme : poteau Voyant : cône rouge pointe en bas, au dessus d'un cône vert pointe en haut Feu (le cas échéant) : feu scintillant continu ou feu blanc isophase (éventuellement à éclats groupés par trois)</p>	 <p><b>6.A</b> <b>6.B</b> (fig. 14)</p>
---	---

Les cônes ci-dessus peuvent être remplacés par des panneaux triangulaires avec fonds blancs et bordure rouge ou verte.

### **4. Dérivation, embouchures et entrées de ports**


Aux abords de dérivations, d'embouchures et d'entrées de ports, les protections des berges des deux côtés de la voie de navigation intérieure peuvent être signalées jusqu'à la pointe du môle de séparation par les balises fixes visées aux points 1 et 2, figures 12 et 13. La navigation entrant dans le port est considérée comme montante.

### B - BALISES FLOTTANTES

Si les points dangereux doivent être balisés par des bouées ou des espars, ceux-ci ont les couleurs et les voyants ci-

dessous.

### 1. Côté rive droite



Couleur : bandes horizontales rouges et blanches

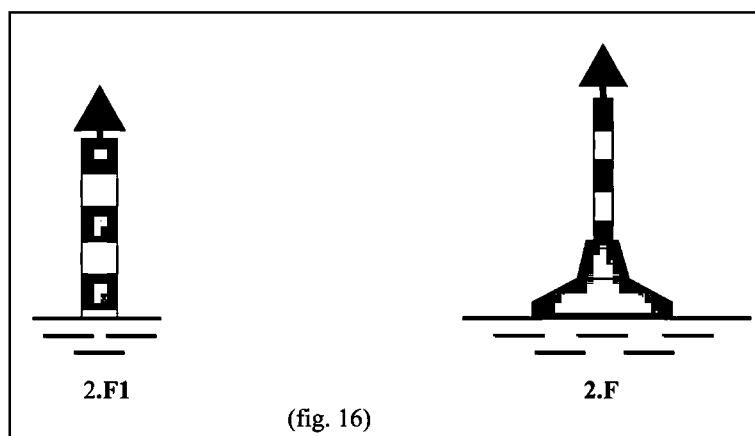
Forme : bouée-espars ou espars

Voyant : cylindre rouge

Feu (le cas échéant) : feu rouge rythmé

En général avec réflecteur radar

### 2. Côté rive gauche



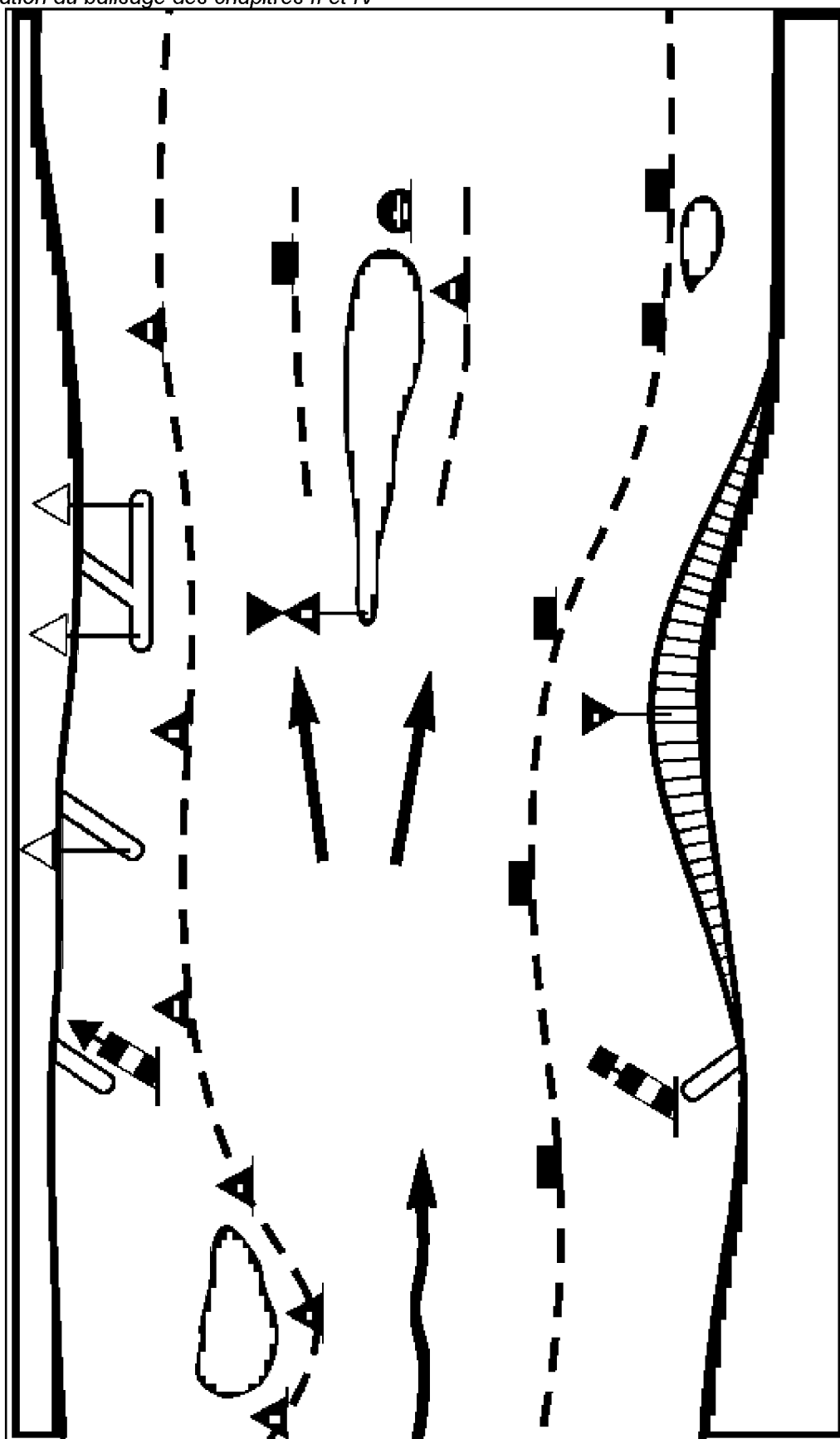
Couleur : bandes horizontales vertes et blanches

Forme : bouée-espars ou espars

Voyant : cône vert, pointe en haut

Feu (le cas échéant) : feu vert rythmé

En général avec réflecteur radar



(fig. 17)

**V - BALISAGE SUPPLEMENTAIRE POUR LA NAVIGATION AU RADAR**

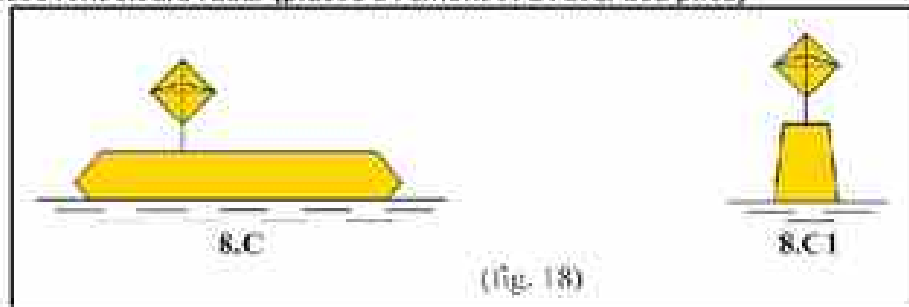
**A - BALISAGE DES PILES DE PONT (LE CAS ECHEANT) :**

En général les piles de pont ne sont pas dissociables de l'écho du tablier sur les écrans radar.

Les dispositions suivantes ont été prises pour améliorer les repérages radar des piles de pont : installation de réflecteurs radars sur des perches ou de bouées équipées de réflecteur radars à une distance de celles-ci de l'ordre de dix à quinze mètres.


Un balisage par pieux (profilés métalliques ou tubes) fichés à une distance comprise entre 10 et 15 mètres de l'ouvrage peut également être préféré par certains services de navigation, s'ils ne présentent pas de risque pour la navigation. Les pieux sont surmontés d'un réflecteur radar et émergent à environ 1,50m au dessus des plus hautes eaux navigables (PHEN). Il convient que ces pieux soient peints aux couleurs réglementaires (rive droite, rive gauche), car ils balisent les limites du chenal à l'approche des ponts. Cette solution est envisageable lorsque des risques de crues laissent présager une mauvaise tenue des bouées ou que l'automatisation du gestionnaire d'ouvrage ne peut être obtenue pour la mise en place de perches.

### 1. Flotteurs jaunes avec réflecteurs radar (placés à l'amont et à l'aval des piles)



Ces bouées sont des flotteurs en matériaux composites aux dimensions réduites et implantées entre 10 et 15 mètres à l'aval ou à l'amont des piles de pont. Le flotteur est en forme de carène et elles sont munies d'une dérive stabilisatrice.

### 2. Perche avec réflecteur radar à l'amont et à l'aval des piles de pont



Le balisage par perche est réalisé à l'aide d'un mat fixé dans la pile de pont et soutenu par un hauban. Le réflecteur radar se trouve à l'extrémité du mat et doit se trouver assez loin des piles de l'ouvrage (distance de l'ordre d'une dizaine de mètres).

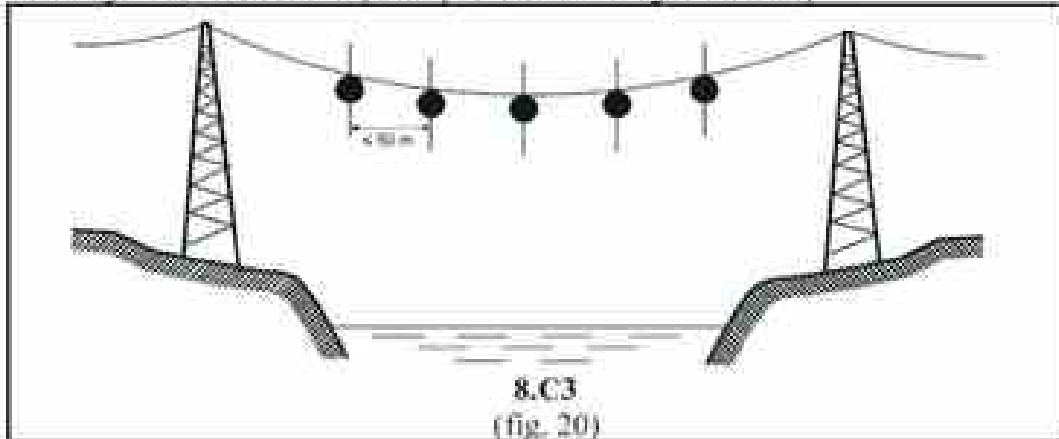
## **B - BALISAGE DES LIGNES AERIENNES (LE CAS ECHEANT)**

De la façon dont elles apparaissent sur l'écran d'un radar, les lignes aériennes (par exemple, les lignes à haute tension) franchissant la voie fluviale peuvent être confondues avec des bâtiments ou donner lieu à d'autres erreurs.

Ces échos indésirables peuvent être éliminés : Les lignes aériennes peuvent être balisées de telle manière qu'elles puissent être reconnues comme telles sur l'image de l'écran radar.

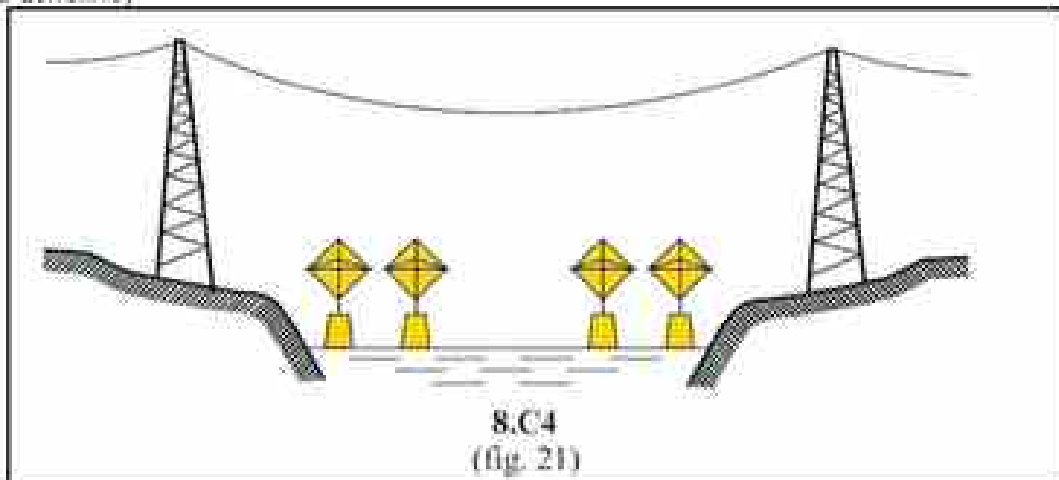
### **1. Réflecteurs radar fixés sur la ligne aérienne**

(ils donnent comme image radar une série de points pour identifier la ligne aérienne)



### **2. Réflecteurs radar placés sur des flotteurs jaunes**

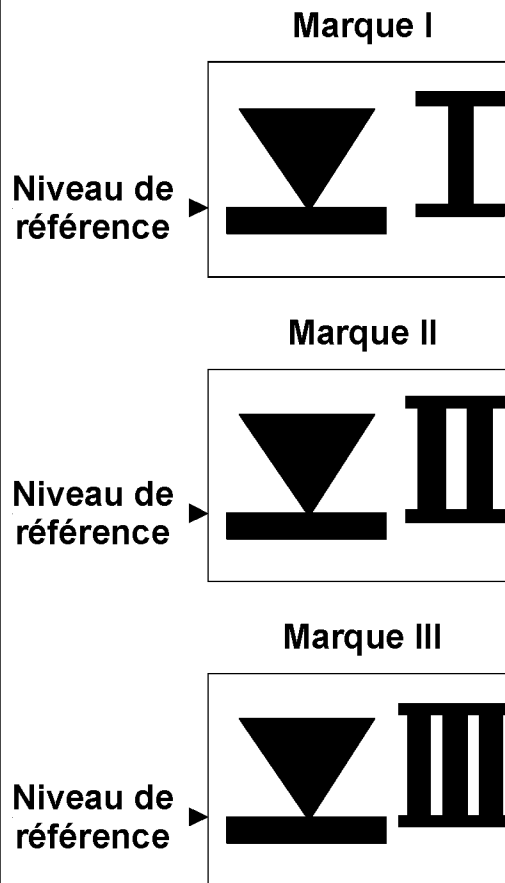
disposés par paire près de chaque rive (chaque paire donnant comme image radar 2 points l'un à côté de l'autre pour identifier la ligne aérienne)



## VI - MARQUES DE CRUE

Des marques de crue sont mises en place sur les rives lorsqu'il y a lieu de réglementer la navigation en temps de crue. Ces marques doivent être conformes aux schémas ci-dessous.

Le règlement particulier de la voie de navigation intérieure peut stipuler, par exemple, que lorsque le niveau des eaux atteint la marque III, la navigation devient interdite.



## VII - BALISAGE SUPPLEMENTAIRE DES LACS ET VOIES DE NAVIGATION INTERIEURE DE GRANDE LARGEUR

### A - BALISAGE DES POINTS DANGEREUX, DES OBSTACLES ET DES CONFIGURATIONS PARTICULIERES

#### 1. Balisage par marques cardinales

##### Définition des quadrants et des marques

Les quatre quadrants (Nord, Est, Sud et Ouest) sont limités par les relèvements vrais NO-NE, NE-SE, SE-SO, SO-NO dont l'origine est le point à marquer.

Une marque cardinale reçoit le nom du quadrant dans lequel elle est placée. Le nom d'une marque cardinale indique qu'il convient de passer, par rapport à la marque, dans le quadrant qui porte ce nom.

Description des marques cardinales		
	<p><u>Marque du quadrant Nord</u></p> <p>Couleur : noir au-dessus de jaune</p> <p>Forme : charpente ou espar, avec voyant</p> <p>Voyant : deux cônes noirs superposés pointes en haut</p> <p><u>Feu</u> (le cas échéant) :Couleur : blanc</p> <p>Rythme : scintillant rapide continu ou scintillant continu</p>	
<p><u>Marque du quadrant Ouest</u></p> <p>Couleur : jaune avec une seule bande horizontale noire</p> <p>Forme : charpente ou espar, avec voyant</p> <p>Voyant : deux cônes noirs superposés, opposés par la pointe</p> <p><u>Feu</u> (le cas échéant) : Couleur : blanc</p> <p>Rythme : à scintillements rapides groupés par neuf ou scintillements groupés par neuf</p>	<p>(fig. 22)</p>	<p><u>Marque du quadrant Est</u></p> <p>Couleur : noir avec une seule large bande horizontale jaune</p> <p>Forme : charpente ou espar, avec voyant</p> <p>Voyant : deux cônes noirs superposés, opposés par la base</p> <p><u>Feu</u> (le cas échéant) : Couleur : blanc</p> <p>Rythme : à scintillements rapides groupés par trois ou scintillements groupés par trois</p>
	<p><u>Marque du quadrant Sud</u></p> <p>Couleur : jaune au-dessus de noir</p> <p>Forme : charpente ou espar, avec voyant</p> <p>Voyant : deux cônes noirs superposés pointes en bas</p> <p><u>Feu</u> (le cas échéant) :Couleur : blanc</p> <p>Rythme : à scintillements rapides groupés par six suivis d'un éclat long d'au moins 2 s ou à scintillements groupés par six suivis d'un éclat long d'au moins 2 s</p>	

## 2. Balisage par marque de danger isolé

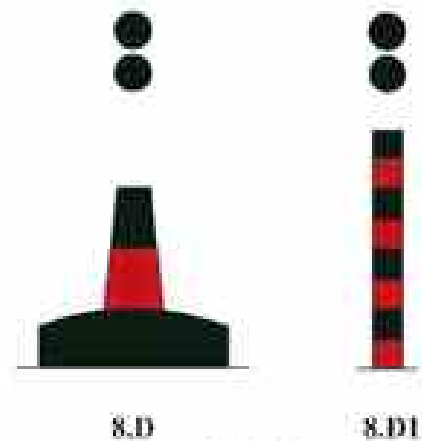
Une marque de danger isolé est une marque érigée sur un danger isolé entouré d'eaux saines, ou mouillée à l'aplomb d'un tel danger.

Couleur : noir, avec une ou plusieurs larges bandes horizontales rouges

Forme : quelconque (généralement charpente ou espar) avec voyant

Voyant : deux sphères noires superposées

Feu (le cas échéant) : blanc à éclats groupés par deux (10 s)



(fig. 23)

## B - BALISAGE DES AXES DES CHENAUX, DES MILIEUX DE CHENAL ET DES ATTEIRISSAGES

Balisage par marque d'eaux saines

Couleur : bandes verticales rouges et blanc

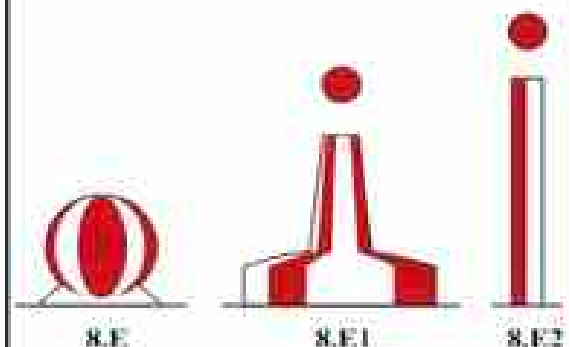
Forme : bouée sphérique, bouée charpente ou espar avec voyant

Voyant (le cas échéant) : une seule sphère rouge

Feu (le cas échéant) : blanc

Rythme : isophasé, à occultations régulières;

à un éclat long toutes les 10 s, ou lettre  $\Delta$  de l'alphabet morse.



(fig. 24)

## C - SIGNALISATION METEOROLOGIQUE SUR LES LACS

### 1. Avis de prudence

Un feu jaune émettant environ 40 éclats par minute constitue un avis de prudence.

L'avis de prudence informe de l'arrivée probable de phénomènes dangereux sans en indiquer l'heure précise.

### 2. Avis de danger

Un feu jaune émettant environ 90 éclats par minute constitue un avis de danger.

L'avis de danger informe de l'arrivée imminente de phénomènes dangereux.

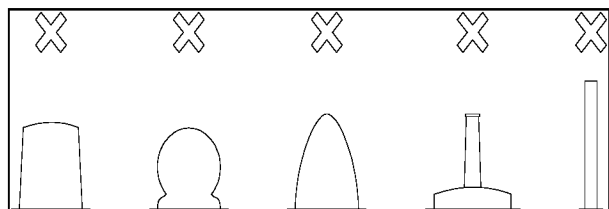
## VIII - BALISAGE DES ZONES INTERDITES OU REGLEMENTEES

### 1. Balisage par marques spéciales

Couleur : jaune

Forme : au choix, mais ne prêtant pas confusion avec les marques donnant des informations relatives à la navigation.

Voyant (le cas échéant) : un seul "X" jaune



(fig 25)

Feu (le cas échéant) :

Couleur : jaune

Rythme : quelconque, autre que ceux décrits

au chapitre VII et à éclats groupés par trois.

La nature de l'interdiction ou de la réglementation est, autant que possible, précisée par des documents écrits (carte par exemple) et des indications sur place.

### 2. Information sur la réglementation

Les indications données sur place peuvent être portées par les bouées jaunes (pictogrammes). Elles peuvent être également données par des voyants surmontant ces bouées à la place de l'éventuel voyant prévu ci-dessus. Par exemple, les bouées limitant une zone totalement interdite à la navigation peuvent porter une hampe recevant un fanion triangulaire rigide rouge.

Les indications peuvent être données par des panneaux placés sur la rive et représentant un des signaux d'interdiction ou d'indication prévus à l'annexe 5, sections I.A et I.E. Ces panneaux peuvent, s'il y a lieu, être complétés par une flèche indiquant la direction du secteur auquel s'applique le signal (voir annexe 5, section II.3).

### 3. Autorisations

Lorsque, à travers une zone côtière soumise à l'interdiction ou à la réglementation d'une ou plusieurs catégories de navigation ou d'activité, un chenal est ouvert où l'une de ces catégories n'est pas soumise à l'interdiction ou à la réglementation, les côtés de ce chenal peuvent également être balisés par des bouées jaunes. La partie supérieure des deux bouées d'entrée peut, si nécessaire, être peinte en rouge à droite, en vert à gauche pour un navigateur sortant du chenal.

Sur la rive, des panneaux prévus à l'annexe 5 peuvent indiquer la nature de l'autorisation (par exemple le panneau "Autorisation de pratiquer le ski nautique" pour indiquer un chenal de ski nautique à travers une zone où toute navigation, ou seulement la pratique du ski nautique est interdite) ; ils peuvent être complétés par la flèche prévue en annexe 5,

## Section II.

Lorsque, à travers une zone ouverte à plusieurs activités, un chenal est ouvert et dans lequel une seule activité est autorisée, les côtés de ce chenal peuvent être balisés comme dans le cas précédent. Un panneau sur la rive peut indiquer la nature de l'activité autorisée.

### **IX - BOUEES D'USAGES DIVERS**

S'il est besoin de bouées à d'autres fins que celles précitées, ces bouées sont de couleur dominante blanche. Elles peuvent porter un pictogramme.

### **X - ENTREE DE PORTS**

#### **1. Balisage de l'entrée**

##### **De jour**

A bâbord en entrant : dispositif, en général de forme cylindrique, de couleur rouge, ou poteau avec voyant cylindrique rouge, ou encore rectangle rouge peint sur la jetée.

A tribord en entrant : dispositif, en général de forme conique, de couleur verte, ou poteau avec voyant conique vert, ou encore triangle vert pointe en haut, peint sur la jetée.

##### **De nuit**

L'éclairage éventuel des marques de jour décrites ci-dessus doit être réalisé comme suit :

A bâbord en entrant : feu rouge, en général rythmé, à l'exception du rythme à éclats diversement groupés (2 + 1).

A tribord en entrant : feu vert, en général rythmé, à l'exception du rythme à éclats diversement groupés (2 + 1).

Dans certains cas, un seul de ces feux est utilisé.

#### **2. Autres usages**

Ces marques peuvent aussi être utilisées pour les entrées de voies affluentes, les entrées d'embranchements et de bassins portuaires.

Le croquis ci-après illustre les dispositions des chapitres VII ,VIII et X.



## Annexe 9 à l'article A. 4241-50-2 : données liées au statut navigationnel et au point d'acquisition de l'information relative à la position à bord du bateau devant être transmises conformément au standard AIS Intérieur.

[Ajoutée par l'arrêté du 31 décembre 2015 modifiant l'arrêté du 28 juin 2013 portant règlement général de police de la navigation intérieure défini à l'article R. 4241-1 du code des transports]

### 1. Statut navigationnel

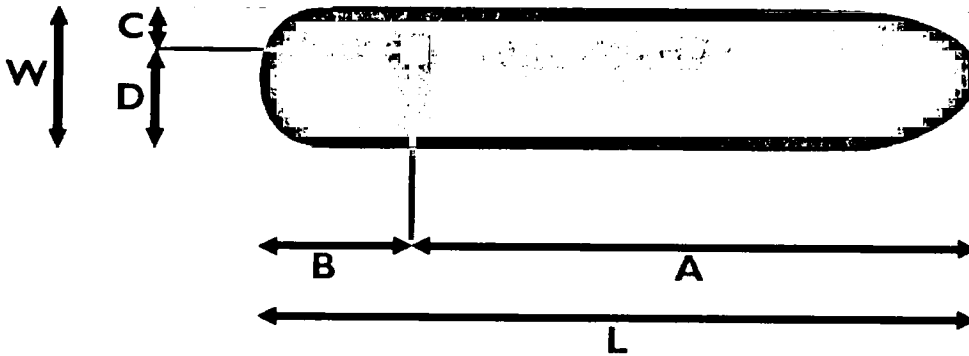
0	under way using engine	en cours de voyage avec utilisation du moteur
1	at anchor	à l'ancre
2	not under command	non maître de sa manœuvre
3	restricted manoeuvrability	manœuvrabilité restreinte
4	constrained by her draught	restreint par son enfoncement
5	moored	amarré
6	aground	échoué
7	engaged in fishing	activité de pêche
8	under way sailing	navigation à voile
9 à 13	reserved for future uses	réservé pour un usage ultérieur
14	AIS-SART (active)	AIS-SART (actif)
15	Not defined	non défini

## 2. Point d'acquisition de l'information relative à la position à bord du bateau

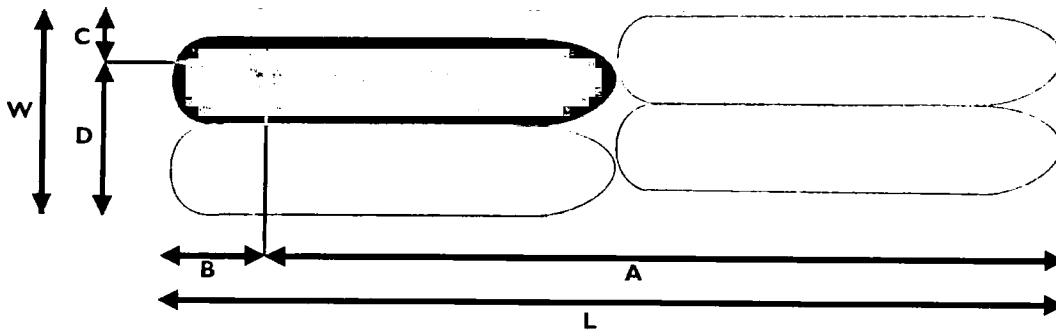
Le conducteur doit saisir les valeurs A, B, C et D.

La dimension A est orientée vers la proue.

Indications concernant les valeurs A, B, C et D (bateau seul).



Indications concernant les valeurs A, B, C et D (convoi poussé ou couplé).



# SANCTIONS

Ne sont repris dans cette partie que :

- les modalités de recherche et de constatation des infractions et
- les trois sections relatives aux sanctions des trois sections présentées dans la première partie de ce recueil.

## Chapitre II : recherche et constatation des infractions

### Article L. 4272-1

Sont chargés de constater les infractions définies par les chapitres III et IV, par les règlements de police de la navigation intérieure et par les règlements concernant les bateaux, outre les officiers et agents de police judiciaire, les fonctionnaires et agents relevant du ministre chargé des transports, assermentés et commissionnés dans des conditions fixées par décret en Conseil d'État.

### Article L. 4272-2

Les infractions définies par les règlements de police de la navigation intérieure peuvent être constatées par les personnels de Voies navigables de France commissionnés et assermentés dans des conditions fixées par décret en Conseil d'État.

*[Introduction de la Loi n° 2012-77 du 24 janvier 2012 relative à Voies navigables de France*

*Articles R. 4272-2 à R. 4272-4]*

### Article R. 4272-1

Les fonctionnaires et agents relevant du ministre chargé des transports mentionnés à l'article L. 4272-1 sont commissionnés et assermentés dans les conditions prévues par les articles R. 4141-1 à R. 4141-4.

### Article R. 4272-2

Conformément aux dispositions de l'article L. 4272-2, les personnels de Voies navigables de France peuvent être commissionnés, de manière individuelle, par le directeur général de Voies navigables de France pour constater les infractions définies par les règlements de police de la navigation intérieure, à l'exception des infractions suivantes :

- 1° Le défaut du titre de conduite à bord ;
- 2° Le défaut du titre de navigation à bord ;

3° L'organisation d'une manifestation nautique sans autorisation ou en ne respectant pas les conditions de l'autorisation délivrée ;

4° La conduite d'un transport spécial sans autorisation ou sans respecter les conditions de l'autorisation délivrée ;

5° Le non-respect des ordres particuliers donnés par les agents chargés de la police de la navigation définis à l'article L. 4272-1 ;

6° Le non-respect des règles particulières applicables au transport de personnes fixées par les règlements particuliers de police.

*[Les pouvoirs des agents commissionnés et assermentés de VNF sont strictement encadrés*

*Circulaire interministérielle du 1<sup>er</sup> août 2013 relative à la mise en œuvre du règlement général de police de la navigation intérieure et des règlements particuliers de police pris pour son application]*

### Article R. 4272-3

Le commissionnement et l'assermentation des personnels de Voies navigables de France a lieu dans les conditions prévues par les articles R. 4141-2 à R. 4141-4. Pour l'exécution l'article R. 4141-2, les attributions du ministre chargé des transports sont exercées par le directeur général de Voies navigables de France.

Les agents commissionnés ne peuvent constater les infractions que dans le ressort du service territorial de Voies navigables de France où ils sont affectés.

### Article R. 4272-4

Le directeur général de Voies navigables de France peut déléguer ses pouvoirs en matière de commissionnement aux directeurs des services territoriaux de l'établissement qui les exercent en respectant les règles définies aux alinéas précédents.

## Chapitre IV : Sanctions pénales

### Section 1 : Sanctions des dispositions du règlement général de police de la navigation intérieure

*[Le plan adopté pour les sanctions pénales suit celui du RGP. Les niveaux de sanctions ont été harmonisés avec ceux pour la navigation de la Moselle et du Rhin*

*Les articles R. 4274-1 à R. 4274-60 entrent en vigueur 18 mois après la publication du RGPJ*

#### *Paragraphe 1 : Sanctions des dispositions générales*

##### **Article R. 4274-15**

Sous réserve des dispositions spécifiques à certains documents, est puni de l'amende prévue pour les contraventions de la première classe le fait pour le conducteur ou le responsable d'un établissement flottant, de ne pas avoir à bord un des documents mentionnés aux articles R. 4241-31 et R. 4241-33.

##### **Article R. 4274-2**

Est puni de l'amende prévue pour les contraventions de la troisième classe le fait :

- 1° De conduire un bateau sans respecter les dispositions de l'article R. 4241-10 relatives à la vitesse du bateau ;
- 2° Pour le conducteur d'un bateau de ne pas respecter les prescriptions de l'article R. 4241-11 relatives au dispositif de mesure et de lecture de vitesse ;
- 3° Pour le conducteur ou le responsable d'un établissement flottant de ne pas respecter les procédures prévues en période de crues et de glace définies à l'article R. 4241-25 ;
- 4° De ne pas respecter les dispositions prises en application de l'article R. 4241-27 relatives à la visibilité pour la conduite du bateau.

##### **Article R. 4274-3**

Est puni de l'amende prévue pour les contraventions de la quatrième classe le fait :

- 1° De ne pas respecter les interdictions prévues à l'article R. 4241-19 ;
- 2° D'endommager une signalisation faisant partie de la voie navigable ou de ne pas respecter les prescriptions prévues à l'article R. 4241-20 relatives

aux signaux des eaux intérieures ;

3° De ne pas respecter l'interdiction prévue au premier alinéa de l'article R. 4241-23 ;

4° Pour le conducteur ou le responsable d'un établissement flottant de ne pas aviser l'autorité chargée de la police de la navigation et le gestionnaire de la voie d'eau ou de ne pas appliquer les procédures de sécurité conformément aux dispositions des articles R. 4241-20 à R. 4241-24 ;

5° De charger, décharger ou de transborder un bateau ou d'embarquer ou débarquer des passagers en dehors des ports ou des emplacements désignés à cet effet conformément à l'article R. 4241-29 ;

6° De ne pas respecter les dispositions prises en applications de l'article R. 4241-29 pour assurer la sécurité de l'embarquement et du débarquement des bateaux à passagers ;

7° Pour le conducteur ou le responsable d'un établissement flottant de ne pas se conformer aux prescriptions de caractère temporaire édictées conformément à l'article R. 4241-26 ;

8° D'organiser un rassemblement de bateaux sans une autorisation délivrée conformément à l'article R. 4241-38 ou en ne respectant pas les conditions de cette autorisation ;

9° De naviguer dans une section d'eau intérieure où la navigation est interdite.

##### **Article R. 4274-4**

Est puni de l'amende prévue pour les contraventions de la cinquième classe le fait :

- 1° Pour le conducteur ou le responsable d'un établissement flottant, de ne pas respecter les prescriptions de l'article R. 4241-9 ;
- 2° Pour le conducteur d'effectuer un transport spécial sans être titulaire de l'autorisation spéciale délivrée conformément à l'article R. 4241-35 ou de ne pas respecter les conditions de cette autorisation ;
- 3° Pour le conducteur ou le responsable d'un établissement flottant de ne pas respecter les ordres particuliers donnés par les agents chargés de la police de la navigation conformément à l'article R. 4241-39 ;
- 4° De ne pas respecter les dispositions relatives à la stabilité du bateau prises en application de l'article R. 4241-28.

*Paragraphe 2 : Sanctions des dispositions relatives aux marques et échelles de tirant d'eau*

##### **Article R. 4274-5**

Est puni de l'amende prévue pour les contraventions de la troisième classe le fait pour le conducteur ou le propriétaire de faire naviguer un bateau ne portant pas

les marques d'enfoncement, les échelles de tirant d'eau et les marques d'identification sur ses ancres prévues à l'article R. 4241-47.

#### **Article R. 4274-6**

Est puni de l'amende prévue pour les contraventions de la quatrième classe le fait pour le conducteur ou le propriétaire de faire naviguer un bateau de commerce ne portant pas les inscriptions relatives au port en lourd et au nombre de passagers prévues à l'article R. 4241-47.

*Paragraphe 3 : Sanctions des dispositions relatives à la signalisation visuelle des bateaux*

#### **Article R. 4274-7**

Sous réserve des sanctions prévues par le décret n° 77-1331 du 30 novembre 1977 applicables lorsque le bateau transporte des matières dangereuses, est puni de l'amende prévue pour les contraventions de la troisième classe le fait, pour le conducteur ou le responsable d'un établissement flottant de ne pas respecter les règles de signalisation visuelle prises en application de l'article R. 4241-48.

#### **Article R. 4274-8**

Est puni de l'amende prévue pour les contraventions de la quatrième classe le fait pour le conducteur ou le responsable d'un établissement flottant:

1° De faire route de nuit avec un bateau totalement dépourvu de signalisation visuelle ;

2° De faire naviguer ou de stationner un bac, un bateau incapable de manœuvrer ou un bateau ou établissement flottant utilisé pour la pratique de la plongée subaquatique dépourvu de la signalisation spécifique qui lui est applicable.

*Paragraphe 4 : Sanctions des dispositions relatives à la signalisation sonore, à la radiotéléphonie et aux appareils de navigation des bateaux*

#### **Article R. 4274-9**

Est puni de l'amende prévue pour les contraventions de la troisième classe le fait pour le conducteur d'un bateau de ne pas respecter les dispositions relatives à la signalisation sonore, à la radiotéléphonie et aux appareils de navigation prévues par les articles R. 4241-49 et R. 4241-50 ou les prescriptions prises en application de ces articles.

*Paragraphe 5 : Sanctions des dispositions relatives à la signalisation et au balisage des eaux intérieures*

#### **Article R. 4274-10**

Est puni de l'amende prévue pour les contraventions de la troisième classe le fait pour le conducteur d'un bateau ou le responsable d'un établissement flottant de ne pas respecter les prescriptions résultant de la signalisation des eaux intérieures prises en application de l'article R. 4241-51.

*Paragraphe 6 : Sanctions des dispositions relatives aux règles de route*

#### **Article R. 4274-11**

Est puni de l'amende prévue pour les contraventions de la troisième classe le fait pour le conducteur d'un bateau de ne pas respecter les règles de route prises en application de l'article R. 4241-53. Toutefois, lorsque le manquement aux règles de route est commis par le conducteur d'un bateau à passagers, transportant des matières dangereuses ou naviguant à proximité d'un bateau transportant des matières dangereuses, l'amende encourue est celle prévue pour les contraventions de la quatrième classe.

*Paragraphe 7 : Sanctions des dispositions relatives aux règles de stationnement*

#### **Article R. 4274-12**

Est puni de l'amende prévue pour les contraventions de la troisième classe le fait pour le conducteur d'un bateau ou le responsable d'un établissement flottant de ne pas respecter les règles de stationnement telles que prévues à l'article R. 4241-54. Toutefois, lorsque le manquement aux règles de stationnement est commis par le conducteur d'un bateau à passagers, transportant des matières dangereuses ou naviguant à proximité d'un bateau transportant des matières dangereuses, l'amende encourue est celle prévue pour les contraventions de la 4e classe.

*Paragraphe 8 : Sanctions des dispositions complémentaires applicables à certains bateaux*

#### **Article R. 4274-13**

Sous réserve des sanctions prévues par le décret n°77-1331 du 30 novembre 1977 applicables lorsque le bateau transporte des matières dangereuses est puni de l'amende prévue pour les contraventions de la troisième classe le fait pour le conducteur d'un bateau de ne pas respecter les dispositions relatives à l'obligation de notification d'arrivée et de départ prévues par l'article R. 4241-55.

#### **Article R. 4274-14**

Est puni de l'amende prévue pour les contraventions de la troisième classe le fait pour le conducteur d'un bateau de ne pas respecter les dispositions relatives aux convois prises en application des articles R. 4241-56 et R. 4241-57.

#### **Article R. 4274-1**

Est puni de l'amende prévue pour les contraventions de la quatrième classe le fait pour le conducteur d'un bateau à passagers de ne pas respecter les dispositions prévues à l'article R. 4241-58.

*Paragraphe 9 : Sanctions des dispositions relatives à la navigation de plaisance et aux activités sportives*

#### **Article R. 4274- 16**

Est puni de l'amende prévue pour les contraventions de la première classe le fait de ne pas respecter les interdictions de baignade établies par les règlements particuliers de police en application de l'article R.4241-61.

#### **Article R. 4274-17**

Est puni de l'amende prévue pour les contraventions de la troisième classe le fait pour le conducteur d'un bateau de plaisance de ne pas respecter les dispositions prises en application de l'article R. 4241-59 relatives à la circulation et au stationnement des bateaux de plaisance.

#### **Article R. 4274-18**

Est puni de l'amende prévue pour les contraventions de la troisième classe le fait de ne pas respecter les dispositions prises en application de l'article R. 4241-59 relatives au matériel d'armement et de sécurité des bateaux de plaisance.

Paragraphe 10 : Sanctions des dispositions relatives à la protection des eaux et à l'élimination des déchets survenant à bord

#### **Article R. 4274-19**

Est puni de l'amende prévue pour les contraventions de la troisième classe le fait pour le conducteur d'un bateau de ne pas conserver à bord un carnet de contrôle des huiles usées rempli conformément aux dispositions prévues par l'article R. 4241-65.

#### **Article R. 4274-20**

Est puni de l'amende prévue pour les contraventions de la quatrième classe :

1° Le fait pour le conducteur d'un bateau ou le responsable d'un établissement flottant de ne pas

respecter les procédures et modalités relatives à la collecte, au traitement et au dépôt des déchets prévues à l'article R. 4241-63 ;

2° Le fait pour le conducteur d'un bateau de ne pas s'acquitter de la rétribution d'élimination prévue à l'article 3 du décret n° 2010-697 du 25 juin 2010 portant diverses dispositions d'application de la convention de Strasbourg du 9 septembre 1996 relative à la collecte, au dépôt et à la réception des déchets survenant en navigation rhénane et intérieure ;

3° Le fait d'enduire d'huile usée le bord extérieur d'un bateau.

[Une sanction de 4e classe est introduite pour le non-respect des dispositions de la CDNI]

#### **Article R. 4274-21**

Sans préjudice de l'application des peines prévues par le code de l'environnement, est puni de l'amende prévue pour les contraventions de la cinquième classe le fait de ne pas respecter l'interdiction de déversement prévue par l'article R. 4241-62.

[L'article R. 4241-62 vise uniquement le déversement des produits pétroliers.

*Code de l'environnement :*

- *article L216-6 sanctionnant le fait de jeter, déverser ou laisser s'écouler dans les eaux superficielles, souterraines ou les eaux de la mer dans la limite des eaux territoriales, directement ou indirectement, une ou des substances quelconques dont l'action ou les réactions entraînent, même provisoirement, des effets nuisibles sur la santé ou des dommages à la flore ou à la faune ou des modifications significatives du régime normal d'alimentation en eau ou des limitations d'usage des zones de baignade ;*
- *article L218-73 sanctionnant le fait de jeter, déverser ou laisser écouler, directement ou indirectement en mer ou dans la partie des cours d'eau, canaux ou plans d'eau où les eaux sont salées, des substances ou organismes nuisibles pour la conservation ou la reproduction des mammifères marins, poissons, crustacés, coquillages, mollusques ou végétaux, ou de nature à les rendre impropres à la consommation ;*
- *article L432-2 sanctionnant le fait de jeter, déverser ou laisser écouler dans les eaux mentionnées à l'article L. 431-3, directement ou indirectement, des substances quelconques dont l'action ou les réactions ont détruit le poisson ou nuï à sa nutrition, à sa reproduction ou à sa valeur alimentaire.]*

## **Section 2 : Sanctions des dispositions des règlements particuliers de police**

### **Article R. 4274-22**

Sauf disposition contraire du présent chapitre, la violation des interdictions ou le manquement aux obligations prévues par les règlements particuliers de police pris en application de l'article R. 4241-66 est puni de l'amende prévue pour les contraventions de la troisième classe.

## **Section 3 : Sanctions des dispositions du règlement de police de la circulation sur les dépendances du domaine public fluvial**

### **Article R. 4274-23**

Est puni de l'amende prévue pour les contraventions de la première classe le fait de ne pas respecter les dispositions relatives à la circulation et au stationnement sur les passerelles et autres dépendances des écluses et barrages prévues à l'article R. 4241-71.

### **Article R. 4274-24**

Est puni de l'amende prévue pour les contraventions de la quatrième classe le fait de ne pas respecter les dispositions relatives à la circulation et au stationnement sur les digues et chemins de halage et d'exploitation prévues à l'article R. 4241-68.

## AUTRES DOCUMENTS

### **Circulaire interministérielle du 1<sup>er</sup> août 2013 relative à la mise en œuvre du règlement général de police de la navigation intérieure et des règlements particuliers de police pris pour son application**

*Résumé : Dans le cadre de la codification, par les décrets n° 2013-251 et n° 2013-253 du 25 mars 2013, de la quatrième partie réglementaire du code des transports se rapportant au transport fluvial et à la navigation intérieure, un nouveau règlement général de police, prévu à l'article L. 4241-1 du code des transports, a été adopté.*

*Directement intégré dans le chapitre 1er consacré aux règlements de police du titre IV, livre II de la quatrième partie du code des transports, le nouveau règlement général de police se substitue aux anciens règlements de police pris en application des décrets du 21 septembre 1973 et du 6 février 1932, maintenus temporairement en vigueur, jusqu'à son entrée en application au terme du délai de dix-huit mois à compter de la publication du code des transports, de façon à permettre les adaptations nécessaires.*

*Il relève de la responsabilité des préfets de département d'entreprendre, avant l'expiration du délai ainsi imparti, la révision de tous les arrêtés préfectoraux ou inter-préfectoraux portant règlements particuliers de police prévus en application de l'article L. 4241-2, afin que leurs dispositions soient mises en conformité avec le nouveau règlement général de police lors de l'entrée en vigueur de celui-ci, le 1<sup>er</sup> septembre 2014.*

*La présente circulaire a pour objet :*

- de présenter le nouveau règlement général de police et les modalités de son entrée en vigueur d'une part (chapitre 1) ;*
- de donner des directives concernant l'établissement des règlements particuliers de police prévus à l'article L. 4241-2 du code des transports, pris pour son application, ainsi que leur contenu (chapitre 2) ;*
- d'explicitier le règlement de police de la circulation sur les dépendances du domaine public fluvial (chapitre 3).*

*Consultable ici : [circulaire.legifrance.gouv.fr](http://circulaire.legifrance.gouv.fr) (NOR : DEVT1312245C)*

#### **Autres circulaires encore en vigueur visées par cette circulaire**

- Circulaire n° 44 du 13 mai 1963 concernant les mesures à prendre en raison du développement de la navigation de plaisance, et de la nécessité d'en assurer sa coordination avec les autres activités s'exerçant sur la voie d'eau – Consultable ici : [circulaire.legifrance.gouv.fr](http://circulaire.legifrance.gouv.fr) (NOR : DEVTT0900038C) ;*
- Circulaire n° 69-83 du 18 juillet 1969 concernant la procédure à suivre en vue de coordonner la pratique de la navigation de plaisance avec les autres activités s'exerçant sur une même voie – Consultable ici : [circulaire.legifrance.gouv.fr](http://circulaire.legifrance.gouv.fr) (NOR : DEVTT0900040C) ;*
- Circulaire n° 75-123 du 18 août 1975 relative à l'exercice de la navigation de plaisance et des activités sportives et touristiques sur les eaux intérieures – Consultable ici : [circulaire.legifrance.gouv.fr](http://circulaire.legifrance.gouv.fr) (NOR : DEVTT0900051C) ;*

# Décret n° 2012-1556 du 28 décembre 2012 déterminant la liste des mesures temporaires d'interruption ou de modification des conditions de la navigation pouvant être prises par le gestionnaire de la voie d'eau

NOR: TRAT1239549D

Version consolidée au 12 septembre 2014

Le Premier ministre,

Sur le rapport de la ministre de l'écologie, du développement durable et de l'énergie,

Vu le code des transports, notamment son article L. 4241-3 ;

Vu la loi n° 2012-77 du 24 janvier 2012 relative à Voies navigables de France, notamment ses articles 3 et 13 ;

Vu le décret n° 73-912 du 21 septembre 1973 portant règlement général de police de la navigation intérieure ;

Vu le décret n° 95-536 du 5 mai 1995 portant publication du règlement de police pour la navigation du Rhin, adopté par la résolution 1993-II-19 de la Commission centrale pour la navigation du Rhin, adopté à Strasbourg le 1er décembre 1993 ;

Vu le décret n° 2009-507 du 4 mai 2009 portant publication du règlement de police pour la navigation de la Moselle (RPNM) (ensemble douze annexes), adopté le 24 mai 1995, tel que modifié par la décision de la commission de la Moselle CM/2008-I-6 du 19 juin 2008 ;

Vu l'avis du conseil d'administration de la Chambre nationale de la batellerie artisanale en date du 8 mars 2012 ;

Vu l'avis du comité des finances locales (commission consultative d'évaluation des normes) en date du 5 juillet 2012,

Décète :

## Article 1

En application de l'article L. 4241-3 du code des transports, en cas d'incident d'exploitation, de travaux de maintenance ou d'événement climatique, le gestionnaire de la voie d'eau peut, à titre temporaire, prendre les mesures suivantes :

- 1° Interrompre et rétablir la navigation ;
- 2° Modifier les conditions de franchissement des ouvrages ;
- 3° Modifier les règles de route et les limites de vitesse autorisées ;
- 4° Modifier les règles de stationnement ;
- 5° Modifier les caractéristiques de la voie navigable fixées par les règlements particuliers de police ;
- 6° Modifier ou instaurer des règles d'annonce.

## Article 2

Lorsque le représentant de l'Etat dans le département exerce les compétences qui lui sont dévolues en matière de police de la navigation intérieure, le gestionnaire de la voie d'eau prépare les prescriptions de caractère temporaire prévues à l'article 1.22 du règlement général de police de la navigation intérieure, à l'article 1.22 du règlement de police pour la navigation du Rhin et à l'article 1.22 du règlement de police pour la navigation de la Moselle.

## Article 3

Sur le domaine confié à Voies navigables de France en application de l'article L. 4314-1 du code des transports, les concessionnaires de parties concédées préparent les mesures mentionnées aux articles 1er et 2.

## Article 4

Sauf en cas d'événement climatique perturbant la navigation, la durée de chaque mesure temporaire prise en application de l'article 1er ne peut excéder dix jours dans le cas d'une interruption de navigation et trente jours dans les autres cas.

## Article 5

Le gestionnaire de la voie d'eau qui a pris une mesure temporaire en application de l'article 1er en informe immédiatement le représentant de l'Etat dans le département.

Le gestionnaire de la voie d'eau est tenu de mettre en place les moyens appropriés afin d'informer les usagers de la voie d'eau ainsi que les gestionnaires des voies d'eau situées en continuité des mesures temporaires qu'il a prises en application de l'article 1er.

Il en va de même en ce qui concerne les mesures prises par le représentant de l'Etat dans le département en matière de police de la navigation intérieure en application de l'article 2.

#### **Article 6**

Sauf urgence, le gestionnaire de la voie d'eau se coordonne avec les gestionnaires des voies d'eau situées en continuité avant de prendre une mesure en application de l'article 1er.

#### **Article 7**

Le présent décret entre en vigueur le 1<sup>er</sup> janvier 2013.

#### **Article 8**

Le ministre de l'intérieur, la ministre de l'écologie, du développement durable et de l'énergie et le ministre délégué auprès de la ministre de l'écologie, du développement durable et de l'énergie, chargé des transports, de la mer et de la pêche, sont chargés, chacun en ce qui le concerne, de l'exécution du présent décret, qui sera publié au Journal officiel de la République française.

Fait le 28 décembre 2012.

Par le Premier ministre : Jean-Marc Ayrault

Le ministre délégué auprès de la ministre de l'écologie, du développement durable et de l'énergie, chargé des transports, de la mer et de la pêche, Frédéric Cuvillier

Le ministre de l'intérieur, Manuel Valls

La ministre de l'écologie, du développement durable et de l'énergie, Delphine Batho

*Articles faisant référence à ce décret :*

- *article L. 4241-3 ;*
- *article A4241-26.*

*Consultable ici : [legifrance.gouv.fr](http://legifrance.gouv.fr) (NOR : TRAT1239549D)*

## **Circulaire interministérielle du 24 janvier 2013 relative aux actes et mesures de police de la navigation intérieure**

*Résumé : La présente circulaire vise à expliciter les modalités d'application du décret n° 2012-1556 du 28 décembre 2012 déterminant la liste des mesures temporaires d'interruption ou de modification des conditions de la navigation pouvant être prises par le gestionnaire de la voie d'eau pris en application de l'article L.4241-3 du code des transports issu de l'article 3.I-1°-a) de la loi n° 2012-77 du 24 janvier 2012 relative à Voies navigables de France (V.N.F.) et déterminant la liste des mesures temporaires d'interruption ou de modification des conditions de la navigation pouvant être prises par le gestionnaire de la voie d'eau, et à préciser les autorités compétentes pour les actes et mesures de police à compter du 1<sup>er</sup> janvier 2013.*

*Consultable ici : [circulaires.legifrance.gouv.fr](http://circulaires.legifrance.gouv.fr) (NOR DEVT1243021C)*

**Ministère de la Transition  
écologique et solidaire**  
92055 La Défense CEDEX  
Tél. : 01 40 81 21 22

